



# CRIS C - Chimie et pharmacie



- 00044-Industries chimiques
- 00176-Industrie pharmaceutique
- 01555-Fabrication commerce produits pharmaceutiques
- 01621-Répartition pharmaceutique
- 01996-Pharmacie d'officine

## Le périmètre



Le présent rapport de statistiques de branches professionnelles est constitué sur la base de l'exercice d'observation 2021 et pour l'ensemble des IDCC constituant le CRIS C - Chimie et pharmacie.

## Les sources



Les indicateurs ont pour source la DSN, le RNE, le RNI, le RNA, PRC, SCL et PRC-IA.

# Sommaire

Les entreprises

Les salariés des entreprises

Les contrats des salariés

Les futurs retraités

Les services retraite

Les annexes





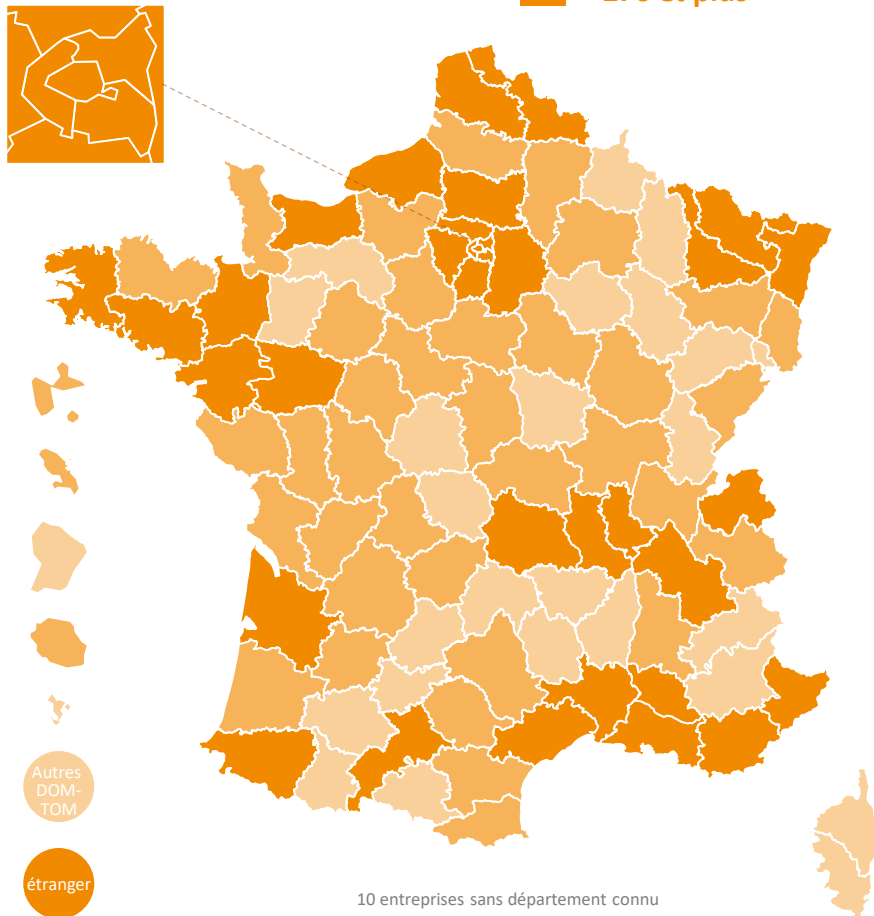
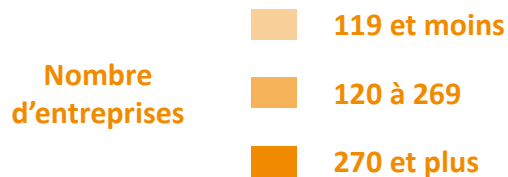
## Les entreprises



Cette section présente, dans l'ordre d'apparition, les indicateurs suivants :

- Nombres d'entreprises et d'établissements** ayant déclaré au moins un individu pour le CRIS ou l'IDCC ou les IDCC étudié(s) dans la période observée
- Répartitions géographiques des entreprises et des établissements**
- Répartitions des entreprises et des établissements par tranche**, correspondant au nombre de salariés appartenant au CRIS ou à l'IDCC ou aux IDCC étudié(s) dans la période observée
- Montant total des cotisations dont allègements généraux (AG)**
- Montant des cotisations au titre des allègements généraux (AG)**
- Taux moyen de cotisations sur Tranche 1**
- Part des individus cotisants à un taux supplémentaire sur la Tranche 1**
- Entrées et Sorties des entreprises et des établissements par motif**, correspondant au cycle de vie des entreprises et établissements

# Typologie des entreprises de la branche



**29 281**  
entreprises

**18 147 (62%)**  
9 salariés et moins\*

**10 746 (37%)**  
10 à 249 salariés\*

**384 (1%)**  
250 à 4 999 salariés\*

**4 (0%)**  
5 000 salariés et plus\*



**3 637 M€**  
cotisations globales

**73,9 M€ (2%)**  
au titre des AG

**6,94 %**  
taux moyen des cotisations sur la TU1

**59,5 %**  
Part des cotisants présentant un taux supplémentaire sur la TU1



Autres DOM-TOM

étranger

AG = allègements généraux  
\* Correspond aux effectifs de la branche

# Mouvements des entreprises de la branche



**730**  
entrées



**289**  
sorties



**505** Création

**0** Fusions

**225** Suite Economique

**10** Disparition

**51** Liquidation Judiciaire

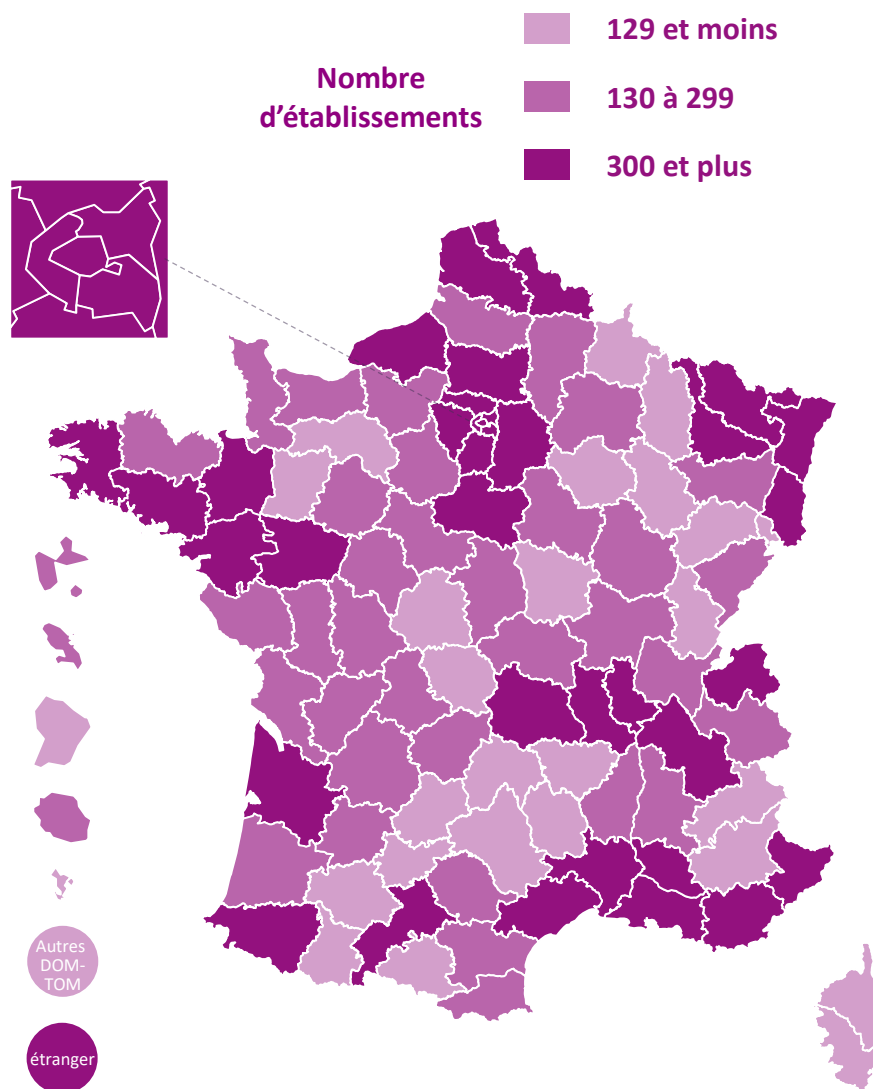
**44** Fermeture Fusions

**184** Fermeture  
Suite Economique

Un écart résiduel peut subsister entre la volumétrie globale et le détail.



# Typologie des établissements de la branche



**32 041**  
établissements

**19 452 (61%)**  
9 salariés et moins\*

**12 170 (38%)**  
10 à 249 salariés\*

**419 (1%)**  
250 à 4 999 salariés\*

**0 (0%)**  
5 000 salariés et plus\*



\* Correspond aux effectifs de la branche

# Mouvements des établissements de la branche



**971**  
entrées



**614**  
sorties



**963** Création

**8** Achat

**0** Autres motifs

**316** Disparition

**298** Fin de Gestion

**0** Autres motifs

Un écart résiduel peut subsister entre la volumétrie globale et le détail.

## Les salariés des entreprises



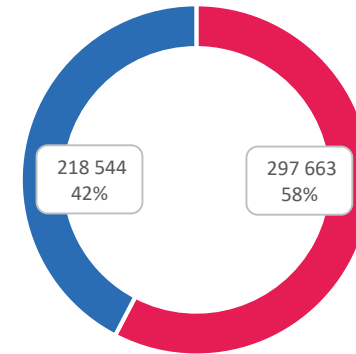
Cette section présente, dans l'ordre d'apparition, les indicateurs de la branche pour les salariés des entreprises et établissements suivants :

- Nombre de salariés actifs au 31/12 au global et par genre
- Nombre de salariés actifs sur l'exercice au global et par genre
- Pyramide des âges par genre
- Age moyen au global et par genre
- Entrées et Sorties des salariés par motif

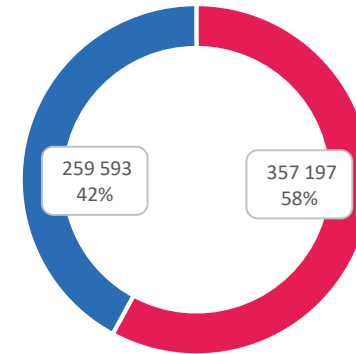
# Nombres de salariés au sein des entreprises



**516 207**  
salariés actifs au 31/12



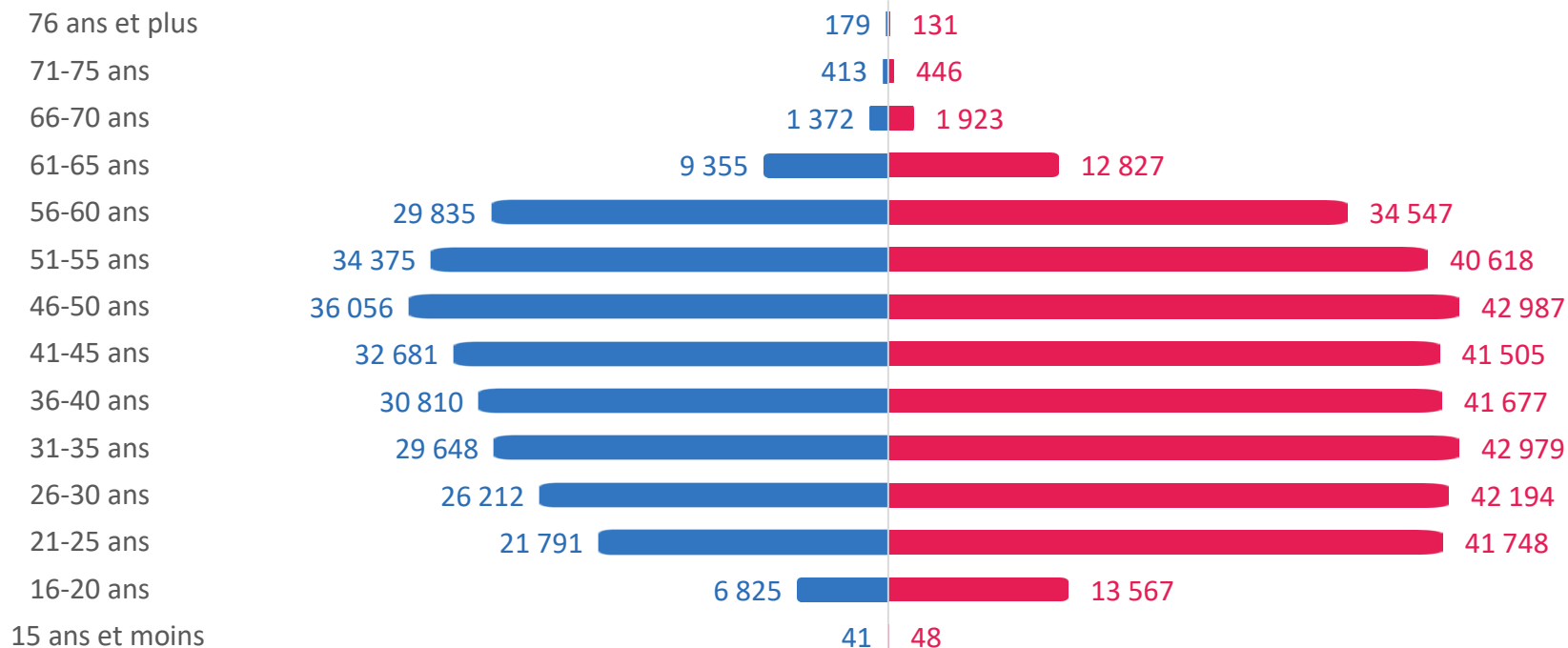
**616 790**  
salariés actifs sur l'exercice



# Pyramide des tranches d'âges des salariés

$\Sigma$

41 ans  
âge moyen



En nombre de salariés



42 ans et 1 mois

âge moyen

40 ans et 3 mois

âge moyen





# Mouvements salariaux de la branche



**44 960**  
entrées



**45 142**  
sorties




- 29 970** Contrats à durée indéterminée
- 1 890** Contrats de professionnalisation
- 12 308** Contrats d'apprentissage
- 792** Autres motifs

- 7 431** Ruptures conventionnelles
- 6 547** Départs en retraite
- 9 397** Licenciements
- 14 884** Démissions
- 6 883** Autres motifs

CDD

**37 167** Contrats à durée déterminée

## Les contrats des salariés

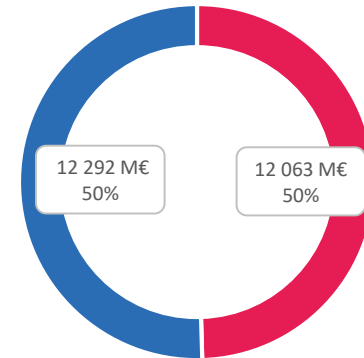


Cette section présente, dans l'ordre d'apparition, les indicateurs de la branche pour les contrats des salariés suivants :

- Masse salariale annuelle au global et par genre
- Salaire moyen mensuel au global et par genre
- Salaire médian au global et par genre
- Pyramide des rémunérations brutes mensuelles par genre
- Pyramide des rémunérations brutes mensuelles par tranche de SMIC par genre
- Répartition des salariés par type de contrat au global et par genre
- Durée moyenne des contrats à durée déterminée au global et par genre
- Répartition des salariés par temps de travail au global et par genre
- Répartition des salariés par statut catégoriel au global et par genre

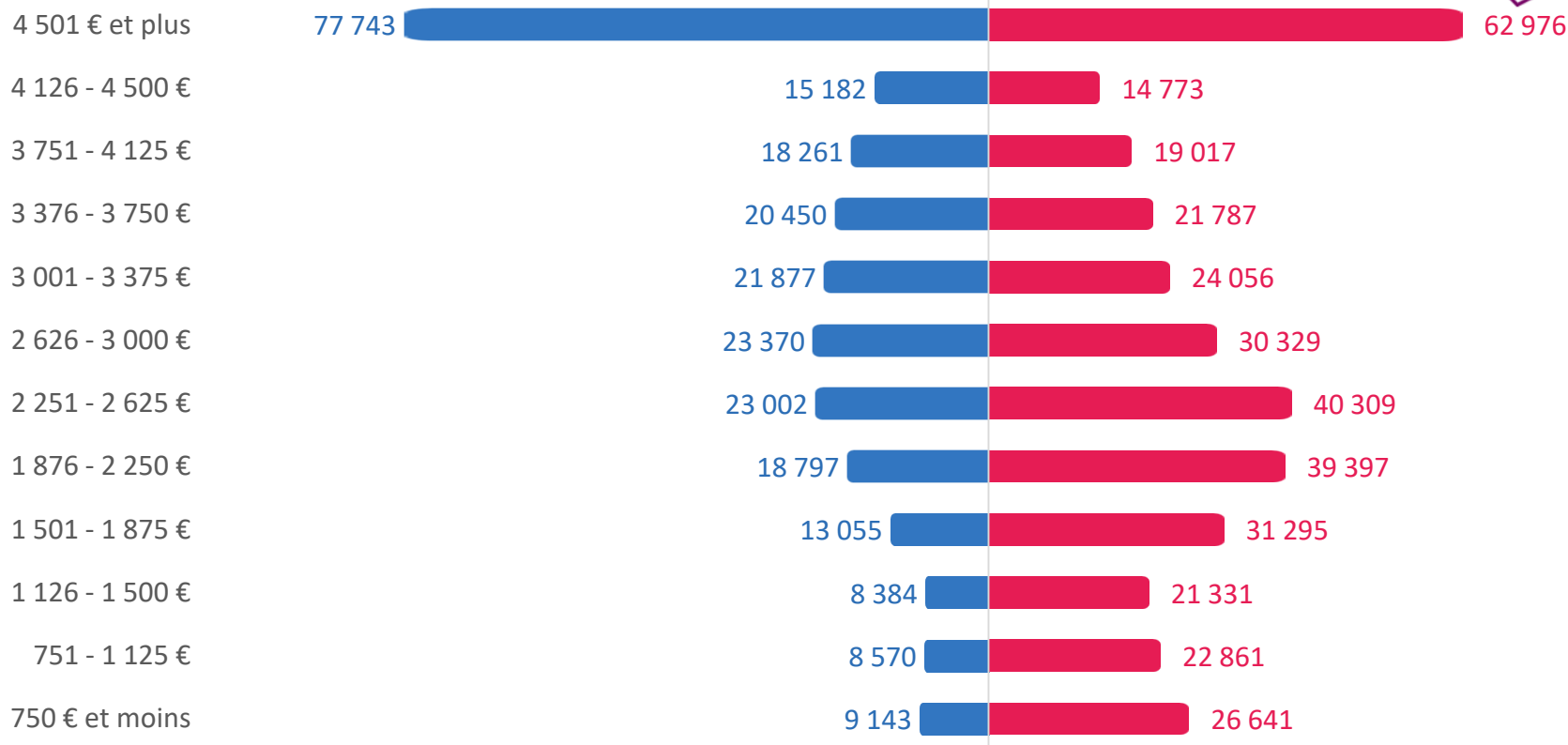


**24 355 M€**  
masse salariale



# Rémunérations brutes mensuelles des salariés

**Σ 3 876 € en moyenne**  
**2 923 € en médiane**



**4 694 € en moyenne**  
**3 423 € en médiane**

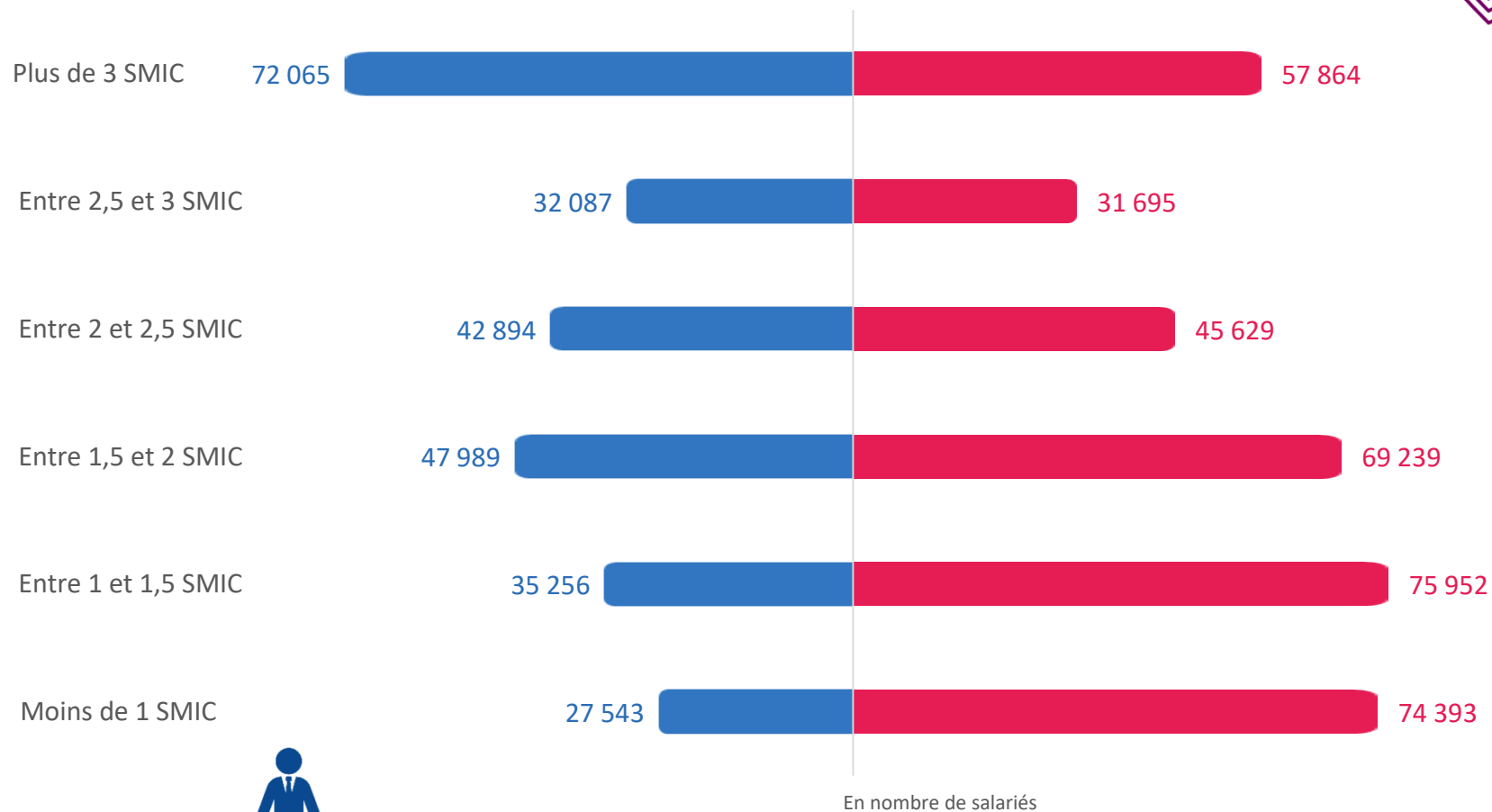


En nombre de salariés

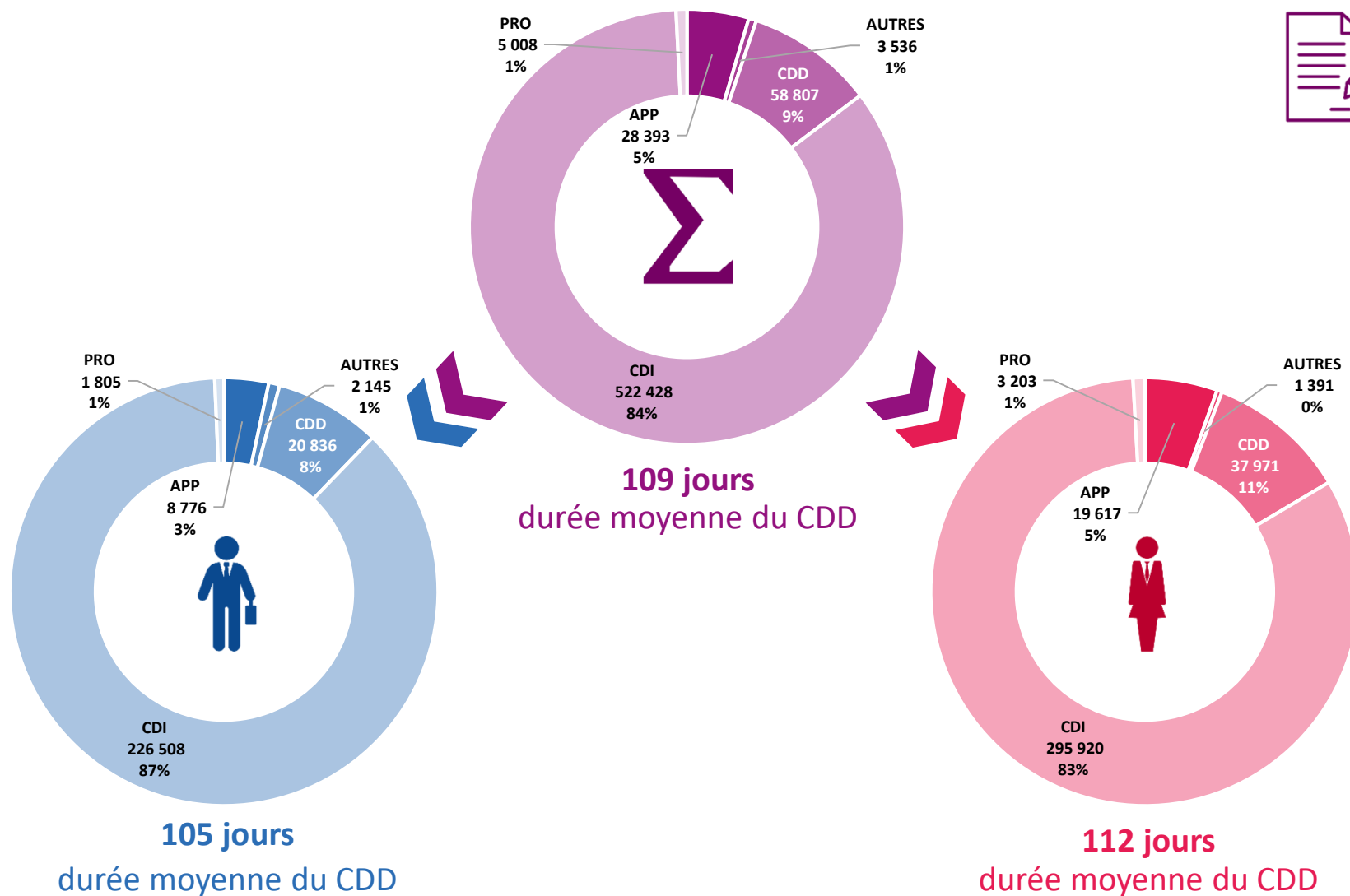
**3 282 € en moyenne**  
**2 580 € en médiane**



# Salaires bruts mensuels par tranches de SMIC

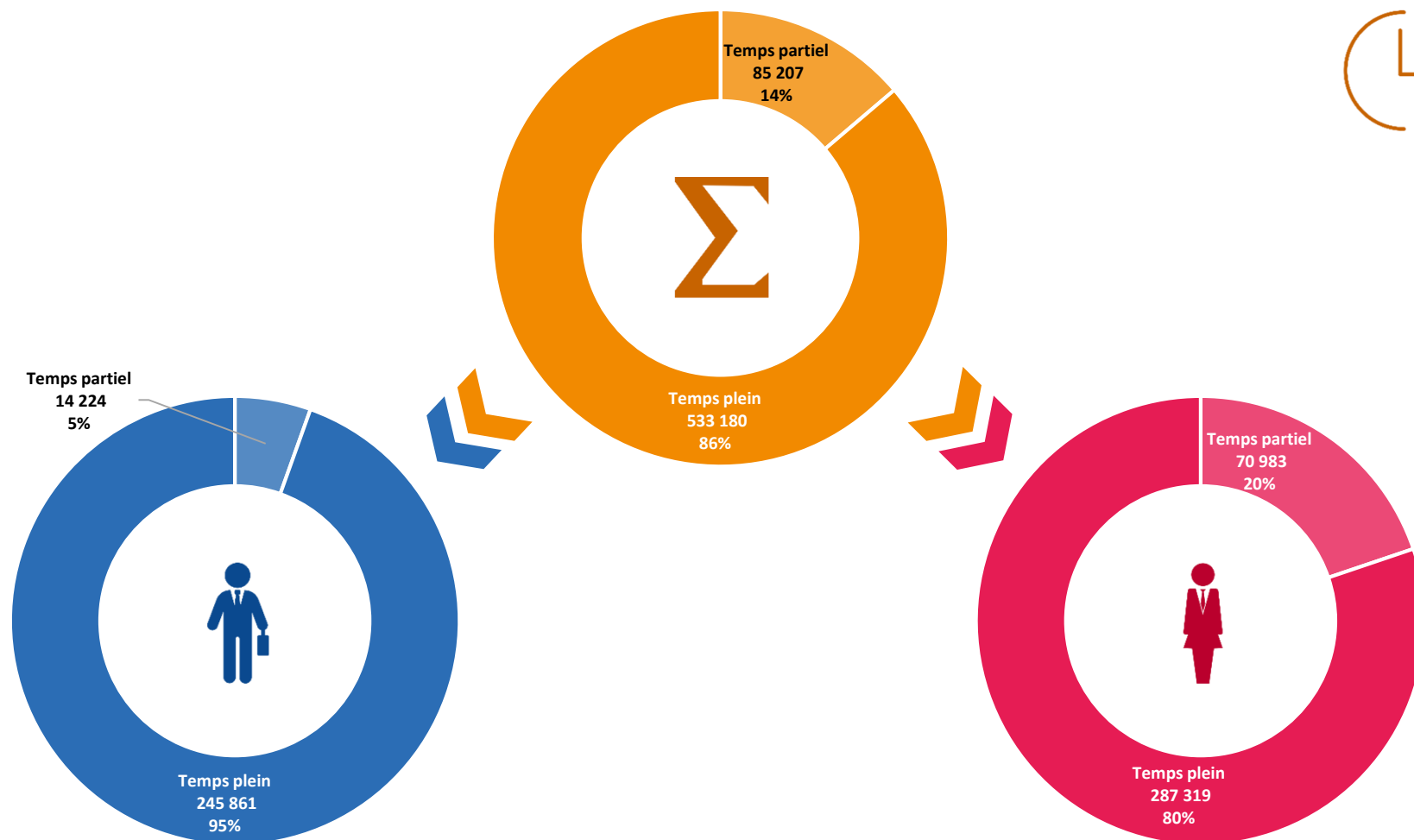




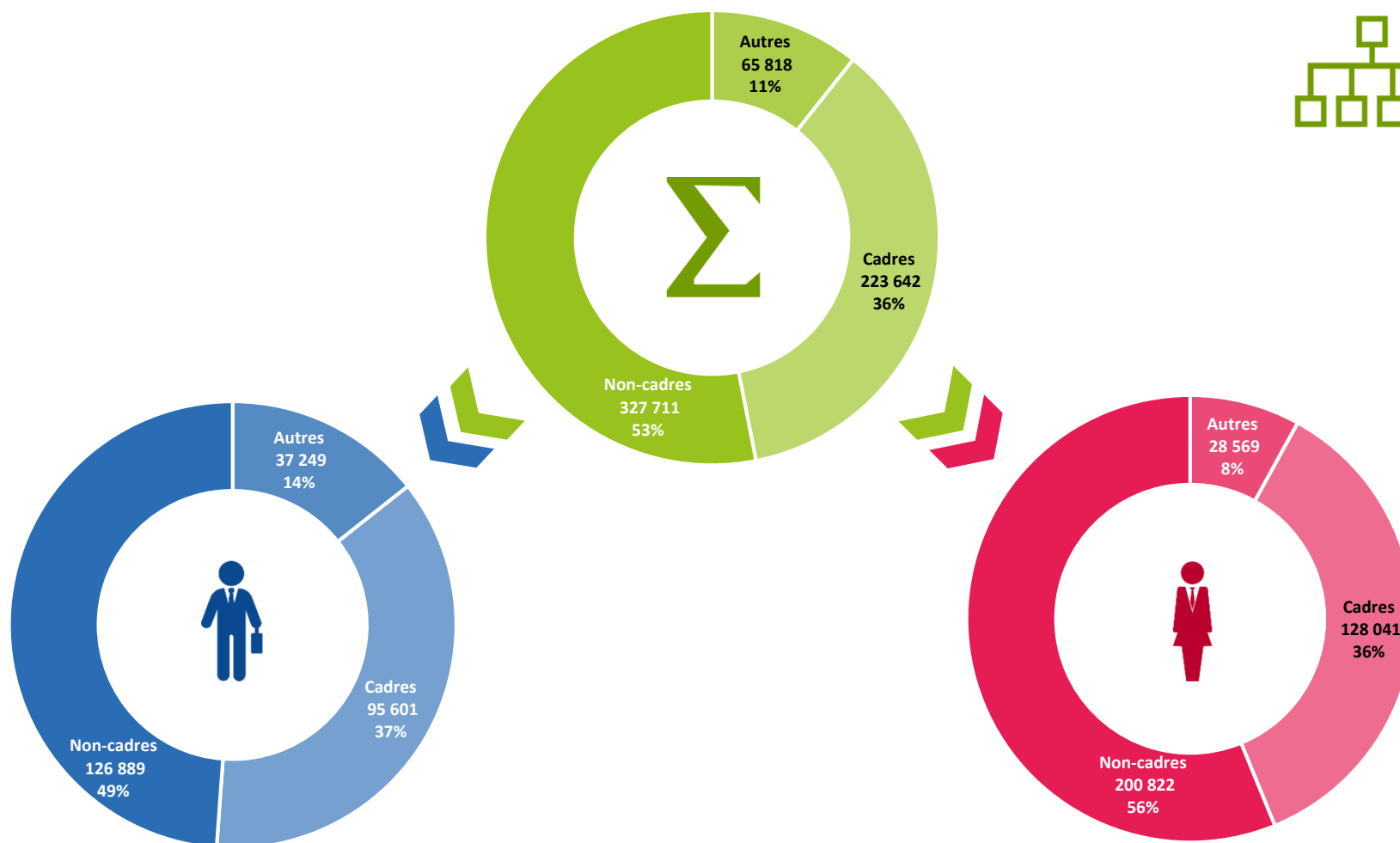


CDI = contrat à durée indéterminée, CDD = contrat à durée déterminée, APP = contrat d'apprentissage, PRO = contrat de professionnalisation et AUTRES = contrat unique d'insertion (CUI), emploi d'avenir secteurs marchand et non marchand, contrat de génération, stage de la formation professionnelle et non concerné

\* Le nombre de salariés au global et pour chaque genre peut différer de ceux des salariés actifs sur l'exercice indiqué précédemment pour cause de changement de situation sur la période d'observation.



\* Le nombre de salariés au global et pour chaque genre peut différer de ceux des salariés actifs sur l'exercice indiqué précédemment pour cause de changement de situation sur la période d'observation.



Autres = autres catégories déclarées.

Le nombre de salariés au global et pour chaque genre peut différer de ceux des salariés actifs sur l'exercice indiqué précédemment pour cause de changement de situation sur la période d'observation.

## Les futurs retraités



Cette section présente, dans l'ordre d'apparition, les indicateurs de la branche pour les futurs retraités suivants :

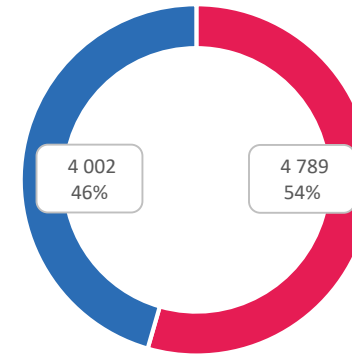
- Nombre de demandes de liquidation au global et par genre
- Age moyen du départ en retraite au global et par genre
- Nombre de points attribués au moment du paiement au global et par genre
- Taux de dossiers payés dans les délais au global et par genre, base indicateur COM
- Nombre de nouveaux retraités progressifs au global et par genre
- Montant moyen de la pension de retraite au global et par genre
- Délai moyen de premier paiement
- Délai moyen de paiement définitif suite à un paiement provisoire

Ils sont calculés sur la base des nouveaux retraités de l'exercice.

# Conditions de départ à la retraite (1/2)



**8 791**  
demandes de liquidation



**62 ans et 1 mois**  
âge moyen du départ en retraite



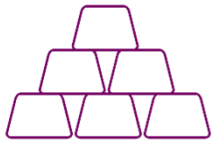
62 ans

62 ans et  
2 mois





# Conditions de départ à la retraite (2/2)



**8 690**  
points moyens associés



**11 143 pts**

**6 668 pts**



**97,1 %**  
dossiers payés dans les délais



**97,7 %**

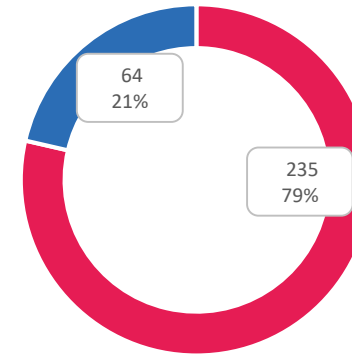
**96,6 %**



# Nouveaux retraités et montants moyens de pensions



**299**  
nouveaux retraités progressifs



**11 177 €**  
montant moyen de la pension  
annuelle Agirc-Arrco



**14 210 €**

**8 575 €**





délai moyen pour le 1er paiement

**10 jours**



délai moyen pour le paiement définitif

**80 jours**

## Les services retraite

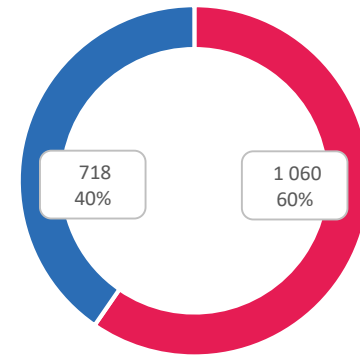


Cette section présente l'indicateur de la branche pour les services retraite suivant :

- ❑ **Nombre d'entretiens information retraite (EIR) au global et par genre**



**1 778**  
EIR réalisés



EIR = entretien information retraite



## Les annexes



Une branche professionnelle regroupe

les entreprises d'un même  
secteur d'activité



relevant d'un accord ou d'une  
convention collective.

Les statistiques de branches professionnelles sont fournies au niveau d'un **Identifiant De la Convention Collective (IDCC)** ou d'un ensemble d'IDCC.

Pour ses besoin en statistiques, le Ministère du Travail a mis en place une grille d'analyse des **Conventions Regroupées pour l'Information Statistique (CRIS)** regroupée des codes IDCC en 22 postes :

