

CRIS F - Bois et dérivés



- 00158-Travail mécanique du bois scieries négoce
- 00172-Industrie bois de pin maritime forêt de Gascogne
- 00489-Industries du cartonnage
- 00700-Production des papiers cartons cadres
- 00707-Transformation des papiers cartons cadres
- 00715-Instruments à écrire
- 01411-Fabrication de l'ameublement
- 01492-Production des papiers cartons OETAM
- 01495-Transformation des papiers cartons OETAM
- 01607-Industries des jeux jouets et connexes
- 01880-Ameublement - négoce de l'ameublement
- 01947-Négoce de bois d'œuvre et produits dérivés

CRIS F - Bois et dérivés

- **02089-Industrie des panneaux à base de bois**
- **02754-Magasins prestataires de services de cuisine**
- **03222-Menuiseries charpentes portes planes**
- **03224-Distribution des Papiers-cartons Commerce de gros**

Le périmètre



Le présent rapport de statistiques de branches professionnelles est constitué sur la base de l'exercice d'observation 2021 et pour l'ensemble des IDCC constituant le CRIS F - Bois et dérivés.

Les sources



Les indicateurs ont pour source la DSN, le RNE, le RNI, le RNA, PRC, SCL et PRC-IA.

Sommaire

Les entreprises

Les salariés des entreprises

Les contrats des salariés

Les futurs retraités

Les services retraite

Les annexes



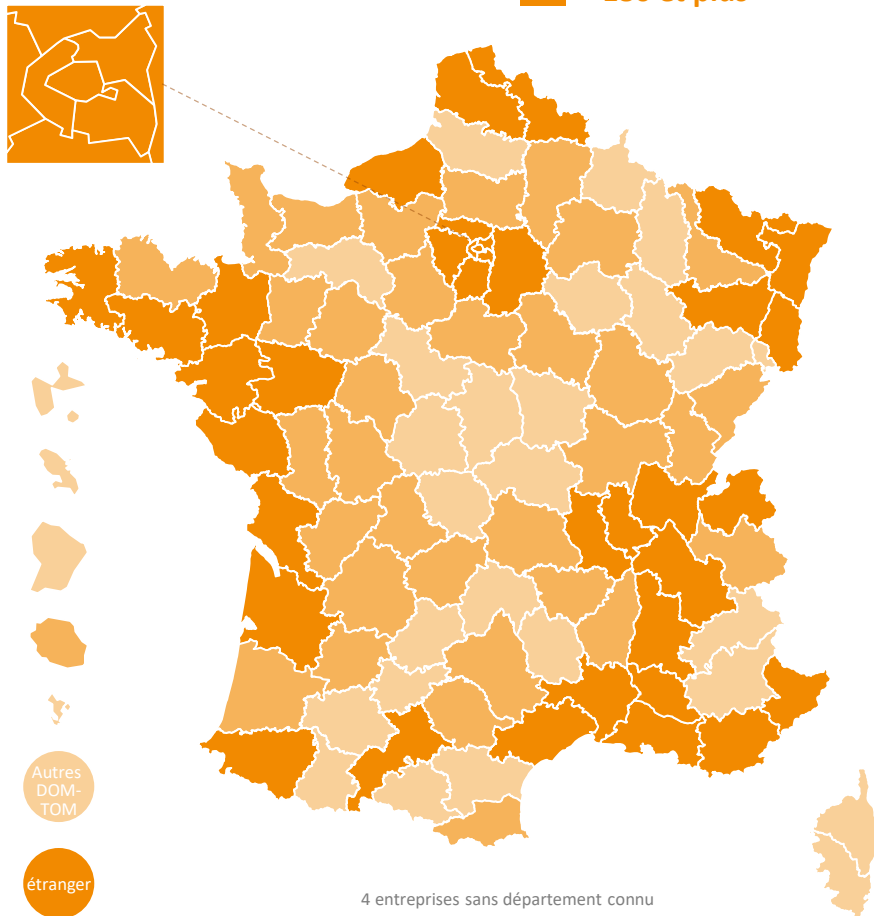
Les entreprises



Cette section présente, dans l'ordre d'apparition, les indicateurs suivants :

- Nombres d'entreprises et d'établissements** ayant déclaré au moins un individu pour le CRIS ou l'IDCC ou les IDCC étudié(s) dans la période observée
- Répartitions géographiques des entreprises et des établissements**
- Répartitions des entreprises et des établissements par tranche**, correspondant au nombre de salariés appartenant au CRIS ou à l'IDCC ou aux IDCC étudié(s) dans la période observée
- Montant total des cotisations dont allègements généraux (AG)**
- Montant des cotisations au titre des allègements généraux (AG)**
- Taux moyen de cotisations sur Tranche 1**
- Part des individus cotisants à un taux supplémentaire sur la Tranche 1**
- Entrées et Sorties des entreprises et des établissements par motif**, correspondant au cycle de vie des entreprises et établissements

Typologie des entreprises de la branche



17 979
entreprises

12 963 (72%)
9 salariés et moins*

4 891 (27%)
10 à 249 salariés*

122 (1%)
250 à 4 999 salariés*

3 (0%)
5 000 salariés et plus*



912,8 M€
cotisations globales

63,6 M€ (7%)
au titre des AG

6,38 %
taux moyen des cotisations sur la TU1

11,6 %
Part des cotisants présentant un taux supplémentaire sur la TU1



Autres DOM-TOM

étranger

Mouvements des entreprises de la branche



601
entrées



188
sorties



579 Création

2 Fusions

20 Suite Economique

20 Disparition

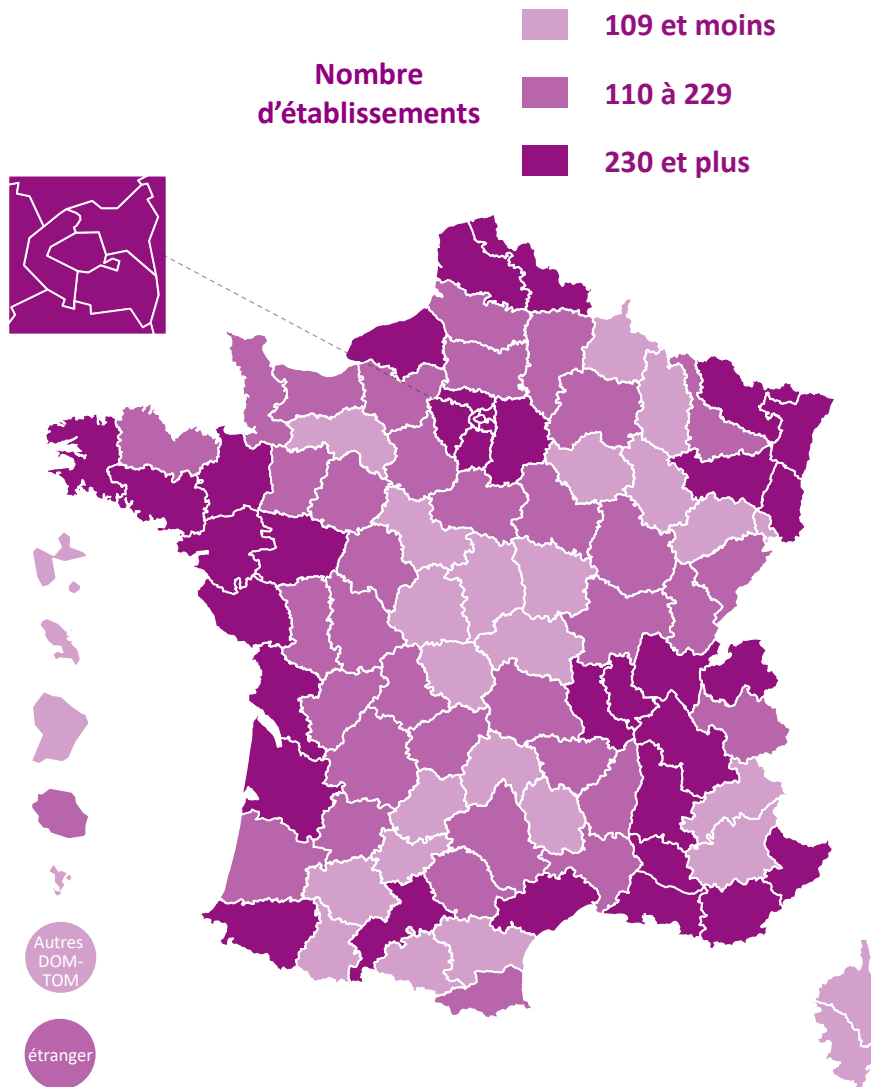
119 Liquidation Judiciaire

40 Fermeture Fusions

10 Fermeture
Suite Economique

Un écart résiduel peut subsister entre la volumétrie globale et le détail.

Typologie des établissements de la branche



21 953
établissements

15 714 (72%)
9 salariés et moins*

6 113 (28%)
10 à 249 salariés*

126 (1%)
250 à 4 999 salariés*

0 (0%)
5 000 salariés et plus*



* Correspond aux effectifs de la branche

Mouvements des établissements de la branche



974
entrées



585
sorties



974 Création

0 Achat

0 Autres motifs

400 Disparition

185 Fin de Gestion

0 Autres motifs

Un écart résiduel peut subsister entre la volumétrie globale et le détail.

Les salariés des entreprises



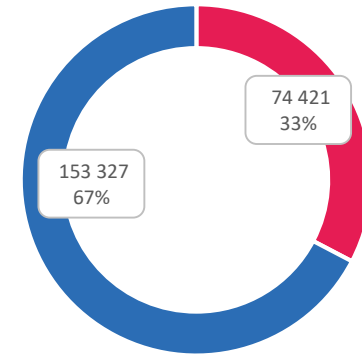
Cette section présente, dans l'ordre d'apparition, les indicateurs de la branche pour les salariés des entreprises et établissements suivants :

- Nombre de salariés actifs au 31/12 au global et par genre
- Nombre de salariés actifs sur l'exercice au global et par genre
- Pyramide des âges par genre
- Age moyen au global et par genre
- Entrées et Sorties des salariés par motif

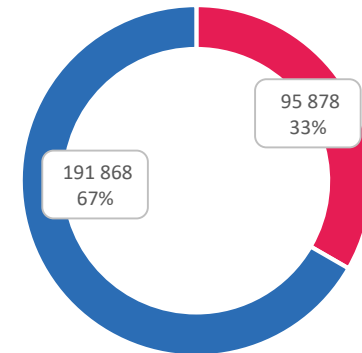
Nombres de salariés au sein des entreprises



227 748
salariés actifs au 31/12



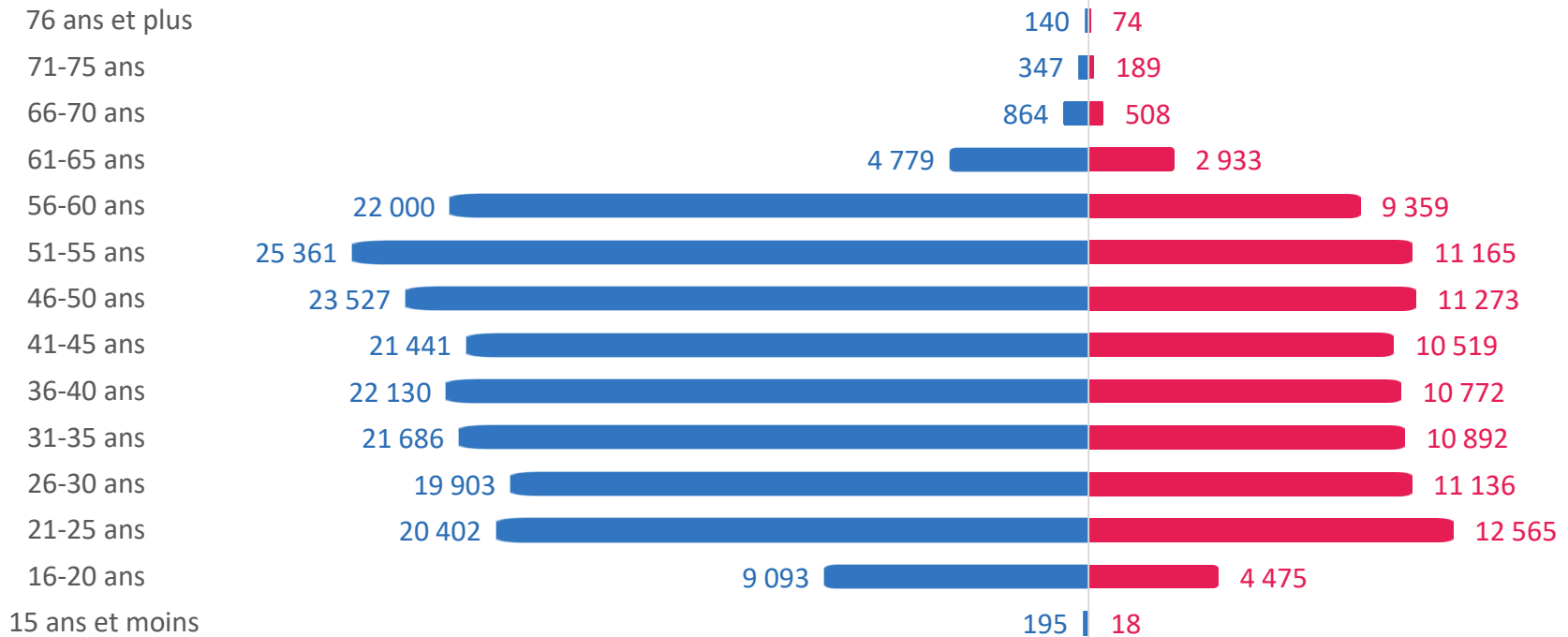
287 746
salariés actifs sur l'exercice



Pyramide des tranches d'âges des salariés



40 ans et 5 mois
âge moyen



En nombre de salariés



40 ans et 9 mois
âge moyen

39 ans et 10 mois
âge moyen



Mouvements salariaux de la branche



32 031
entrées



33 998
sorties




- 25 709** Contrats à durée indéterminée
- 585** Contrats de professionnalisation
- 5 218** Contrats d'apprentissage
- 519** Autres motifs

- 5 136** Ruptures conventionnelles
- 3 473** Départs en retraite
- 9 534** Licenciements
- 12 450** Démissions
- 3 405** Autres motifs

CDD

24 673 Contrats à durée déterminée

Les contrats des salariés



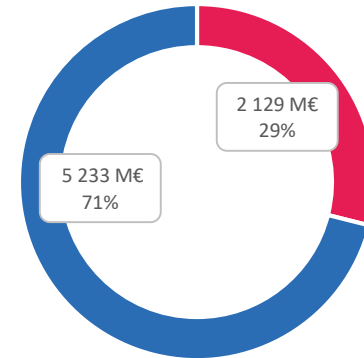
Cette section présente, dans l'ordre d'apparition, les indicateurs de la branche pour les contrats des salariés suivants :

- Masse salariale annuelle au global et par genre
- Salaire moyen mensuel au global et par genre
- Salaire médian au global et par genre
- Pyramide des rémunérations brutes mensuelles par genre
- Pyramide des rémunérations brutes mensuelles par tranche de SMIC par genre
- Répartition des salariés par type de contrat au global et par genre
- Durée moyenne des contrats à durée déterminée au global et par genre
- Répartition des salariés par temps de travail au global et par genre
- Répartition des salariés par statut catégoriel au global et par genre

Masse salariale de la branche

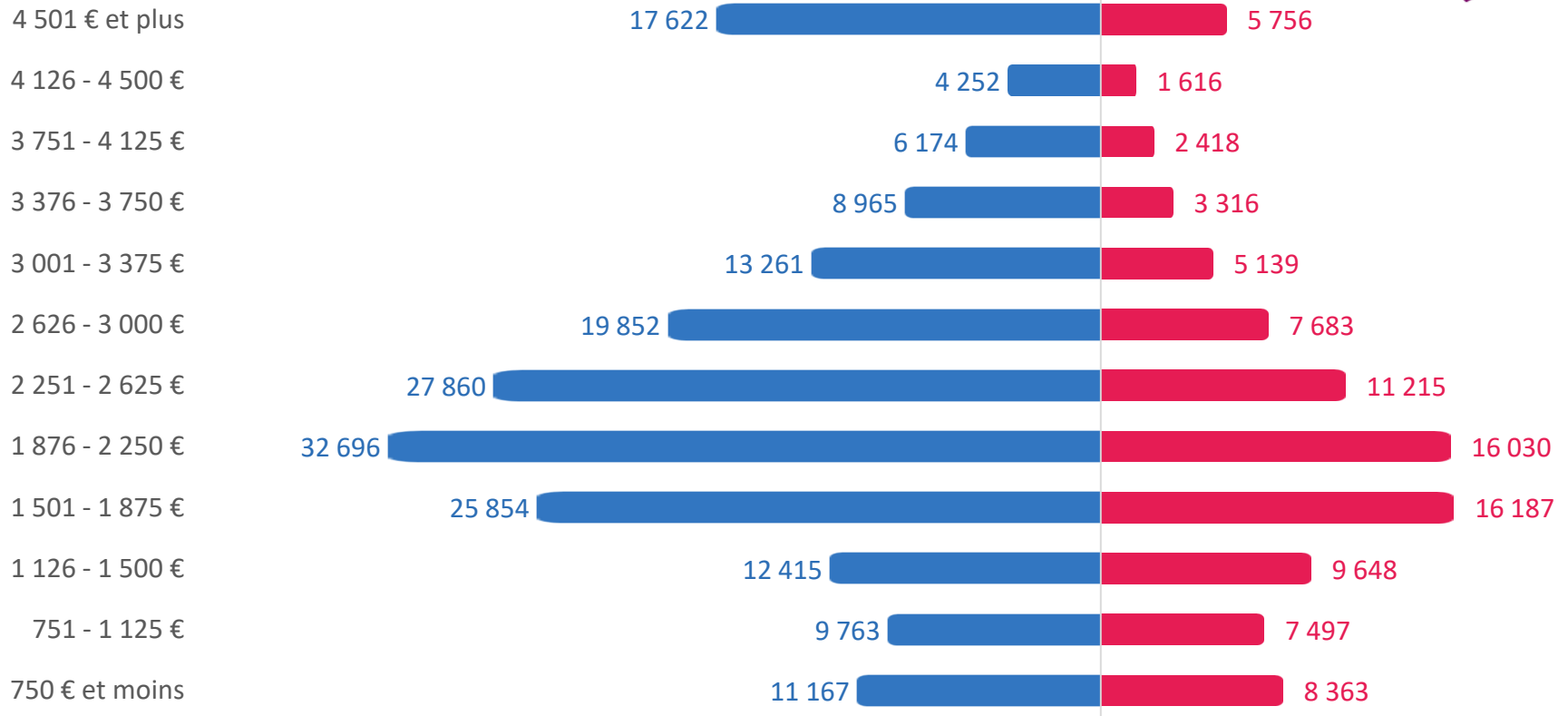


7 362 M€
masse salariale



Rémunérations brutes mensuelles des salariés

Σ 2 608 € en moyenne
2 190 € en médiane



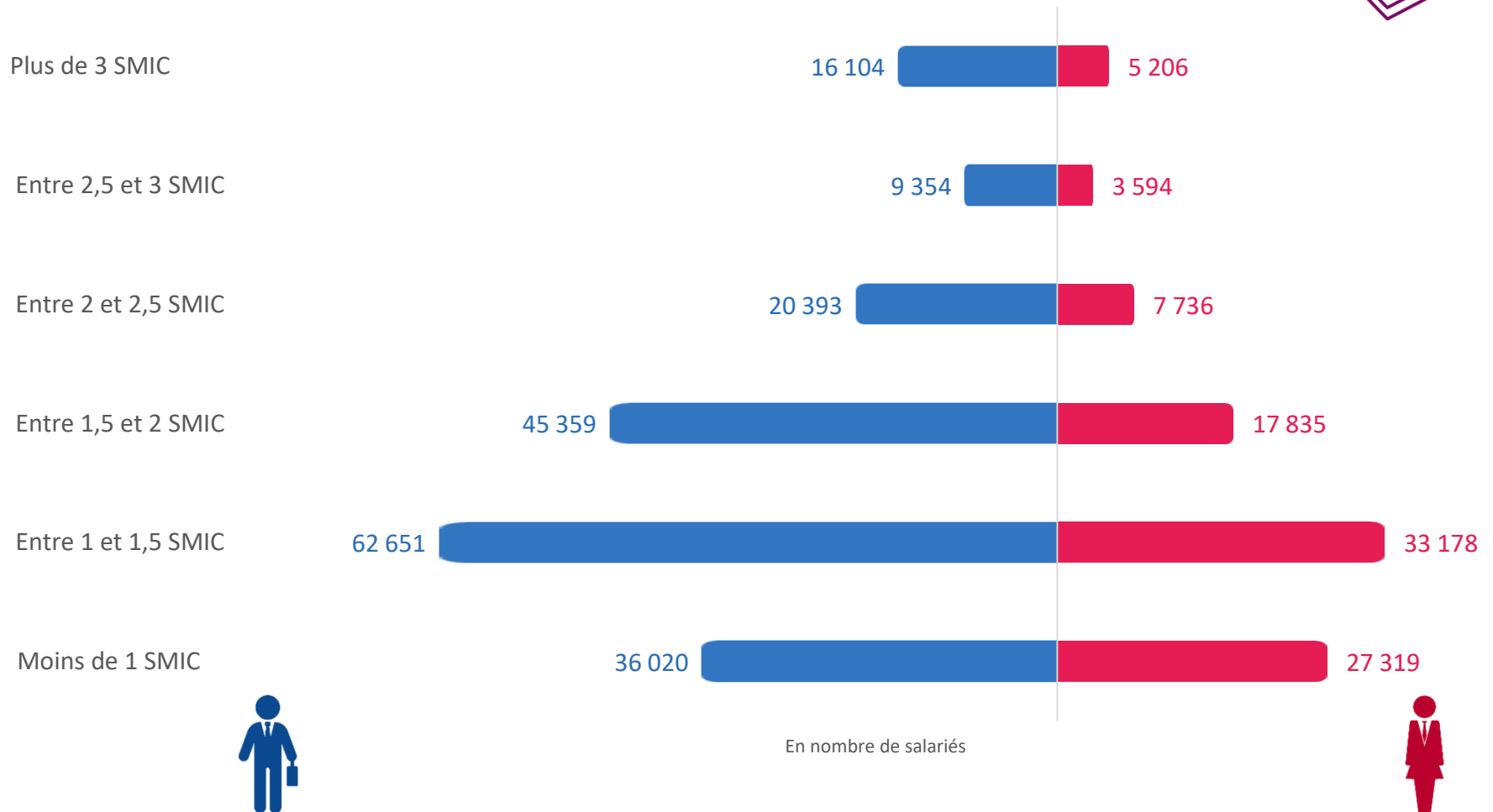
2 755 € en moyenne
2 286 € en médiane

En nombre de salariés

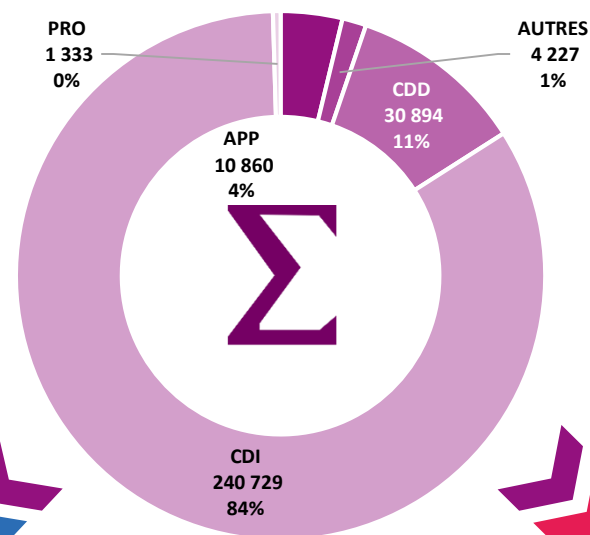


2 314 € en moyenne
1 999 € en médiane

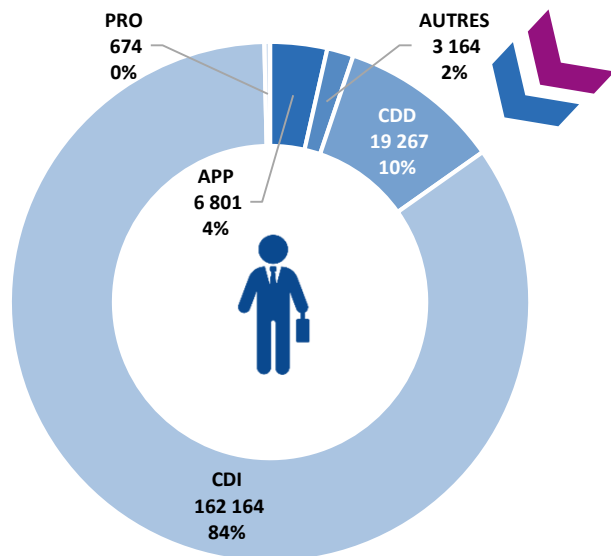
Salaires bruts mensuels par tranches de SMIC



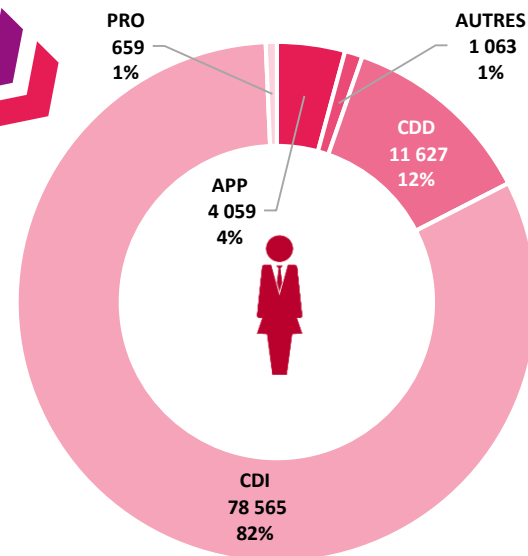
SMIC mensuel brut (pour 35 heures par semaine et 151,67 heures par mois) au 1^{er} janvier 2021 est de 1 554,58 €



113 jours
durée moyenne du CDD



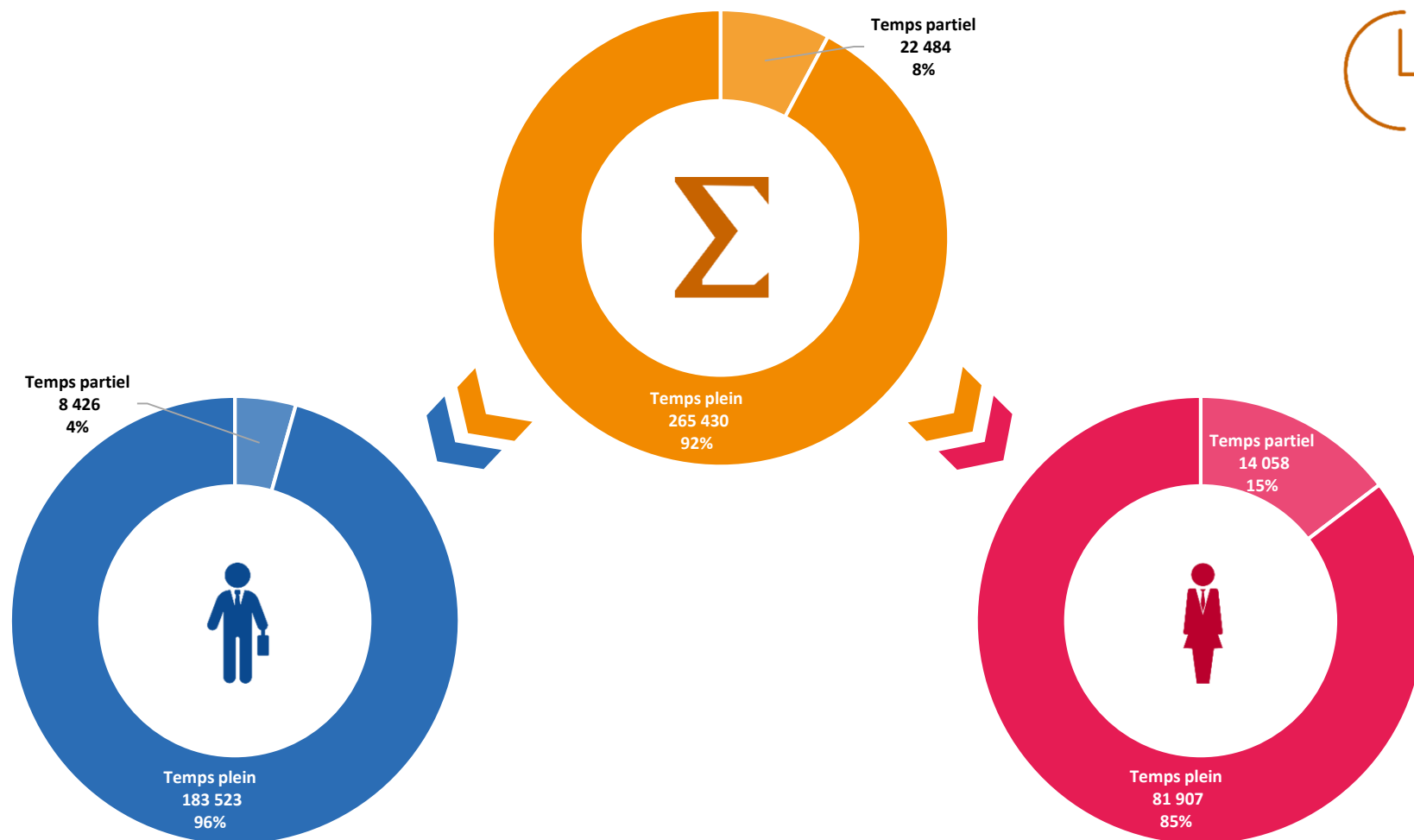
112 jours
durée moyenne du CDD



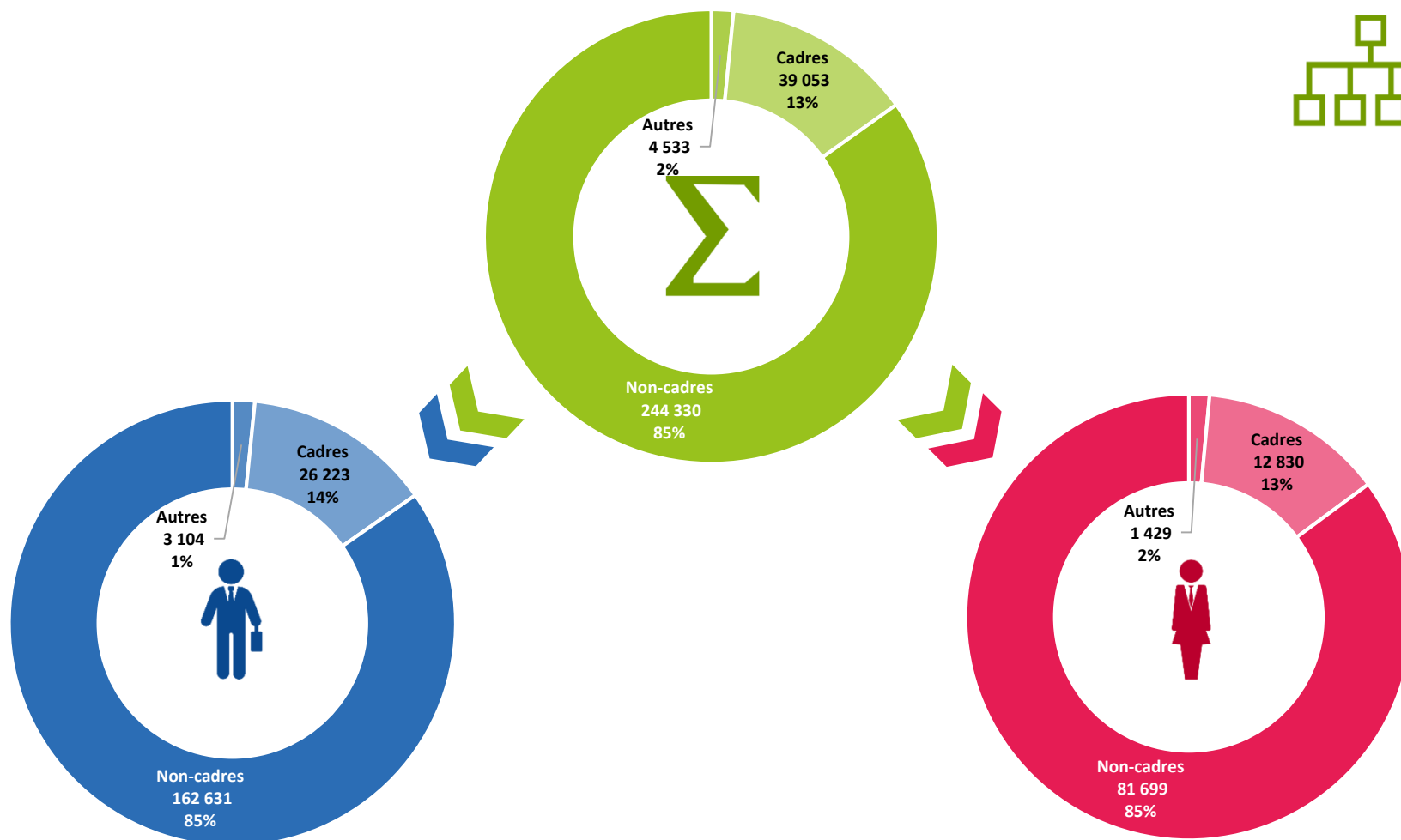
116 jours
durée moyenne du CDD

CDI = contrat à durée indéterminée, CDD = contrat à durée déterminée, APP = contrat d'apprentissage, PRO = contrat de professionnalisation et AUTRES = contrat unique d'insertion (CUI), emploi d'avenir secteurs marchand et non marchand, contrat de génération, stage de la formation professionnelle et non concerné

* Le nombre de salariés au global et pour chaque genre peut différer de ceux des salariés actifs sur l'exercice indiqué précédemment pour cause de changement de situation sur la période d'observation.



* Le nombre de salariés au global et pour chaque genre peut différer de ceux des salariés actifs sur l'exercice indiqué précédemment pour cause de changement de situation sur la période d'observation.



Autres = autres catégories déclarées.

Le nombre de salariés au global et pour chaque genre peut différer de ceux des salariés actifs sur l'exercice indiqué précédemment pour cause de changement de situation sur la période d'observation.

Les futurs retraités



Cette section présente, dans l'ordre d'apparition, les indicateurs de la branche pour les futurs retraités suivants :

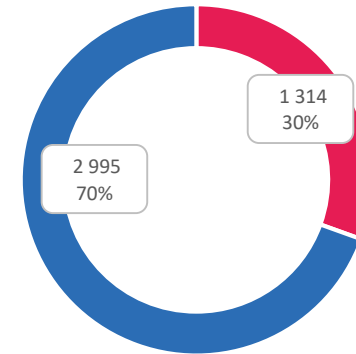
- Nombre de demandes de liquidation au global et par genre
- Age moyen du départ en retraite au global et par genre
- Nombre de points attribués au moment du paiement au global et par genre
- Taux de dossiers payés dans les délais au global et par genre, base indicateur COM
- Nombre de nouveaux retraités progressifs au global et par genre
- Montant moyen de la pension de retraite au global et par genre
- Délai moyen de premier paiement
- Délai moyen de paiement définitif suite à un paiement provisoire

Ils sont calculés sur la base des nouveaux retraités de l'exercice.

Conditions de départ à la retraite (1/2)



4 309
demandes de liquidation



61 ans et 5 mois
âge moyen du départ en retraite

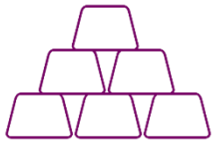


61 ans et 2 mois

61 ans et 11 mois



Conditions de départ à la retraite (2/2)



5 578
points moyens associés



6 361 pts

3 958 pts



96,6 %
dossiers payés dans les délais



96,7 %

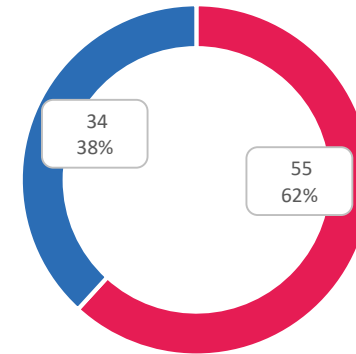
96,6 %



Nouveaux retraités et montants moyens de pensions



89
nouveaux retraités progressifs



7 144 €
montant moyen de la pension
annuelle Agirc-Arrco



8 077 €

5 112 €





délai moyen pour le 1er paiement

12 jours



délai moyen pour le paiement définitif

104 jours

Les services retraite

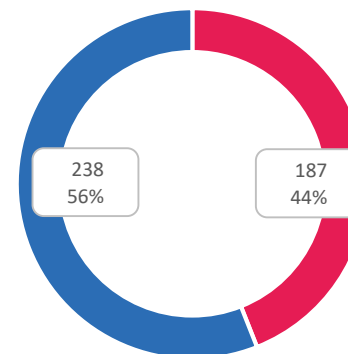


Cette section présente l'indicateur de la branche pour les services retraite suivant :

- ❑ **Nombre d'entretiens information retraite (EIR) au global et par genre**



425
EIR réalisés



EIR = entretien information retraite

Les annexes



Une branche professionnelle regroupe






















les entreprises d'un même secteur d'activité



relevant d'un accord ou d'une convention collective.

Les statistiques de branches professionnelles sont fournies au niveau d'un **Identifiant De la Convention Collective (IDCC)** ou d'un ensemble d'IDCC.

Pour ses besoin en statistiques, le Ministère du Travail a mis en place une grille d'analyse des **Conventions Regroupées pour l'Information Statistique (CRIS)** regroupée des codes IDCC en 22 postes :

CRIS A - Métallurgie et sidérurgie 	CRIS B - Bâtiment et travaux publics 	CRIS C - Chimie et pharmacie 	CRIS D - Plastiques, caoutchouc et combustibles 	CRIS E - Verres et matériaux de construction 	CRIS F - Bois et dérivés 	CRIS G - Habillement, cuir et textile 
CRIS H - Culture et communication 	CRIS I - Industrie agroalimentaire 	CRIS J - Commerce de gros et import-export 	CRIS K - Commerce principalement alimentaire 	CRIS L - Commerce de détail principalement non alimentaire 	CRIS M - Services de l'automobile et matériels roulants 	
CRIS N - Hôtellerie, restauration et tourisme 	CRIS O - Transports, hors statuts 	CRIS P - Secteur sanitaire et social 	CRIS Q - Banques, établissements financiers et assurances 	CRIS R - Immobilier et activités tertiaires liées au bâtiment 		
CRIS S - Bureaux d'études et prestations de services aux entreprises 	CRIS T - Professions juridiques et comptables 	CRIS U - Nettoyage, manutention, récupération et sécurité 	CRIS V - Branches non agricoles diverses 