

Statistiques de branches professionnelles

CRIS L - Commerce de détail principalement non alimentaire



CRIS L - Commerce de détail principalement non alimentaire



- 00379-Commerces Martinique
- 00731-Commerce de quincaillerie interrégionale cadres
- 01203-Commerces services Guadeloupe
- 01225-Commerces la Réunion
- 01383-Commerce de quincaillerie interrégionale employés
- 01431-Optique-lunetterie de détail
- 01517-Commerces de détail non alimentaire
- 01606-Bricolage (vente au détail en libre-service)
- 01686-Commerce audiovisuel électronique équipement ménager
- 02156-Grands Magasins et magasins Populaires
- 02198-Commerce à distance

Le périmètre



Le présent rapport de statistiques de branches professionnelles est constitué sur la base de l'exercice d'observation 2021 et pour l'ensemble des IDCC constituant le CRIS L - Commerce de détail principalement non alimentaire.

Les sources



Les indicateurs ont pour source la DSN, le RNE, le RNI, le RNA, PRC, SCL et PRC-IA.

Sommaire

Les entreprises

Les salariés des entreprises

Les contrats des salariés

Les futurs retraités

Les services retraite

Les annexes

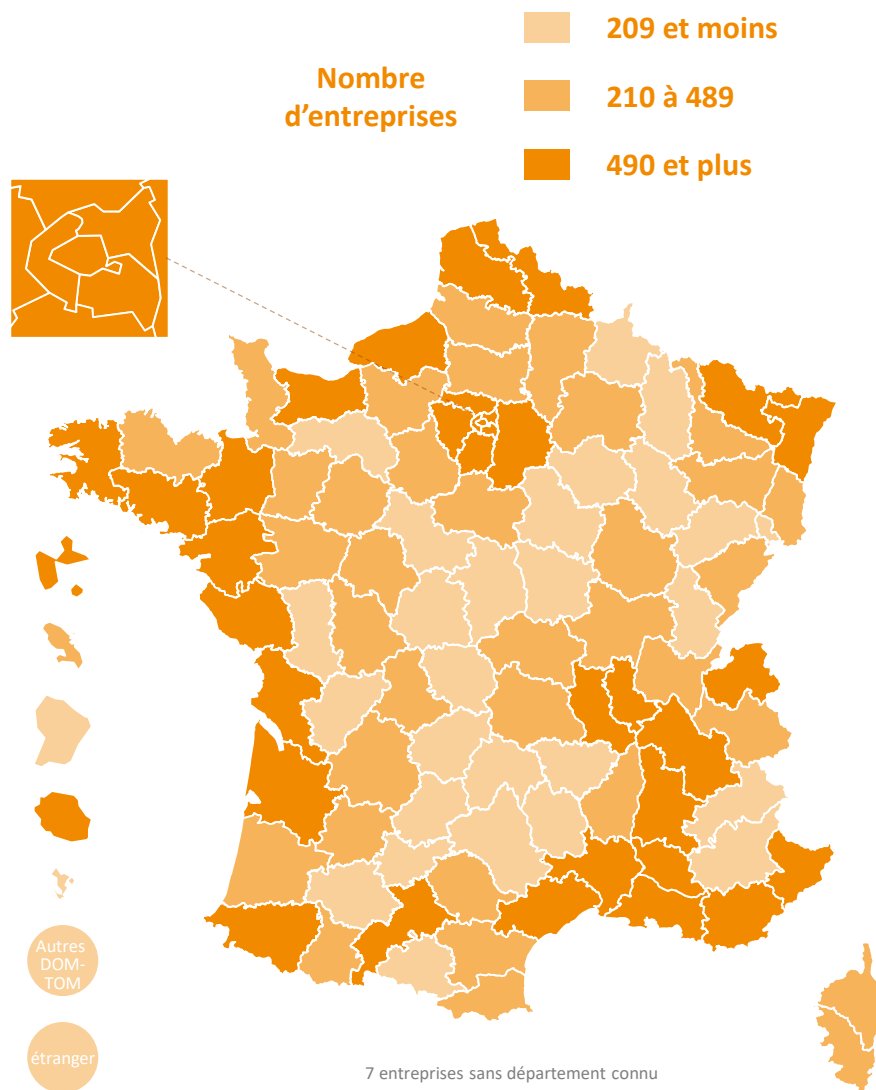


Les entreprises



Cette section présente, dans l'ordre d'apparition, les indicateurs suivants :

- Nombres d'entreprises et d'établissements** ayant déclaré au moins un individu pour le CRIS ou l'IDCC ou les IDCC étudié(s) dans la période observée
- Répartitions géographiques des entreprises et des établissements**
- Répartitions des entreprises et des établissements par tranche**, correspondant au nombre de salariés appartenant au CRIS ou à l'IDCC ou aux IDCC étudié(s) dans la période observée
- Montant total des cotisations dont allègements généraux (AG)**
- Montant des cotisations au titre des allègements généraux (AG)**
- Taux moyen de cotisations sur Tranche 1**
- Part des individus cotisants à un taux supplémentaire sur la Tranche 1**
- Entrées et Sorties des entreprises et des établissements par motif**, correspondant au cycle de vie des entreprises et établissements



51 635
entreprises

42 876 (83%)
9 salariés et moins*

8 602 (17%)
10 à 249 salariés*

147 (0%)
250 à 4 999 salariés*

10 (0%)
5 000 salariés et plus*



1 288,6 M€
cotisations globales

171,1 M€ (13%)
au titre des AG

6,23 %
taux moyen des cotisations sur la TU1

3,6 %
Part des cotisants présentant un taux supplémentaire sur la TU1



AG = allègements généraux
* Correspond aux effectifs de la branche



2 188
entrées



423
sorties



2 036 Création

11 Fusions

142 Suite Economique

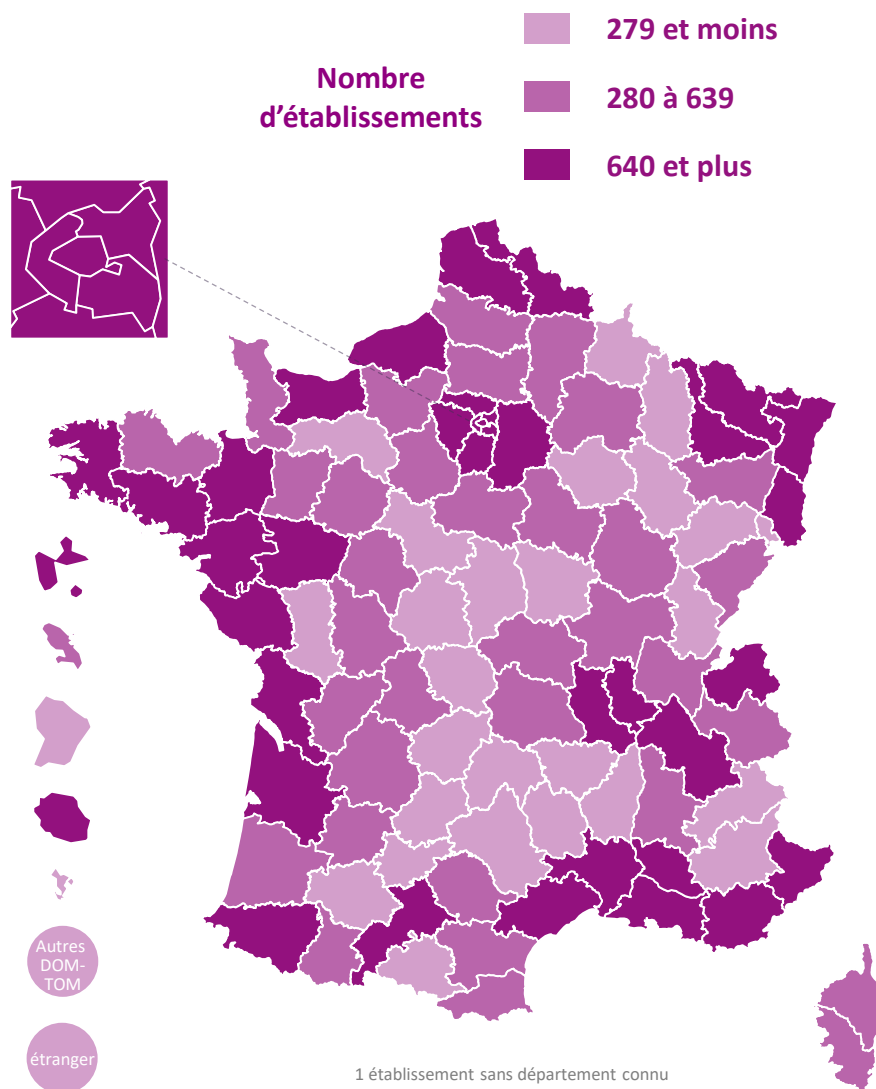
17 Disparition

291 Liquidation Judiciaire

72 Fermeture Fusions

43 Fermeture
Suite Economique

Un écart résiduel peut subsister entre la volumétrie globale et le détail.



68 977
établissements

54 876 (80%)
9 salariés et moins*

13 927 (20%)
10 à 249 salariés*

174 (0%)
250 à 4 999 salariés*

0 (0%)
5 000 salariés et plus*



CRIS L - Commerce de détail principalement non alimentaire

Mouvements des établissements de la branche



3 881
entrées



1 448
sorties



3 880 Création

0 Achat

1 Autres motifs

924 Disparition

524 Fin de Gestion

0 Autres motifs

Un écart résiduel peut subsister entre la volumétrie globale et le détail.

Les salariés des entreprises

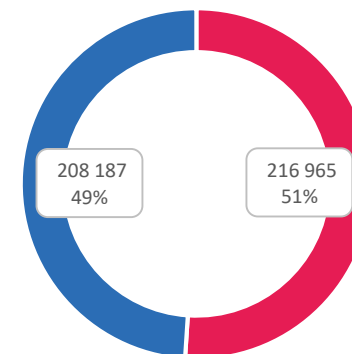


Cette section présente, dans l'ordre d'apparition, les indicateurs de la branche pour les salariés des entreprises et établissements suivants :

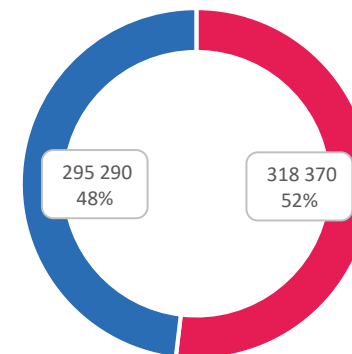
- Nombre de salariés actifs au 31/12 au global et par genre
- Nombre de salariés actifs sur l'exercice au global et par genre
- Pyramide des âges par genre
- Age moyen au global et par genre
- Entrées et Sorties des salariés par motif



425 152
salariés actifs au 31/12

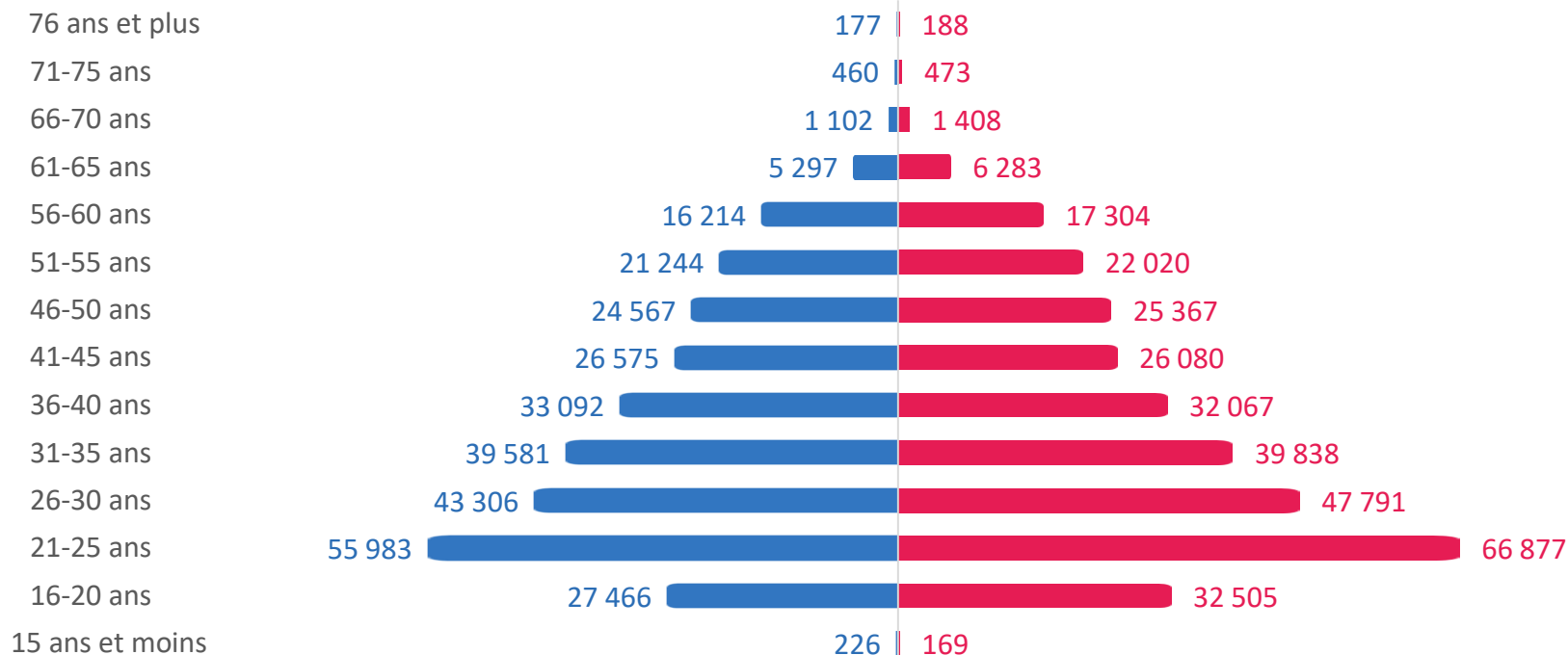


613 660
salariés actifs sur l'exercice



Σ

35 ans
âge moyen



En nombre de salariés



35 ans et 3 mois

âge moyen

34 ans et 9 mois

âge moyen



Mouvements salariaux de la branche



86 298
entrées



85 373
sorties




- 66 474** Contrats à durée indéterminée
- 1 218** Contrats de professionnalisation
- 17 283** Contrats d'apprentissage
- 1 323** Autres motifs

- 11 179** Ruptures conventionnelles
- 2 794** Départs en retraite
- 28 501** Licenciements
- 37 012** Démissions
- 5 887** Autres motifs

CDD

85 566 Contrats à durée déterminée

Les contrats des salariés

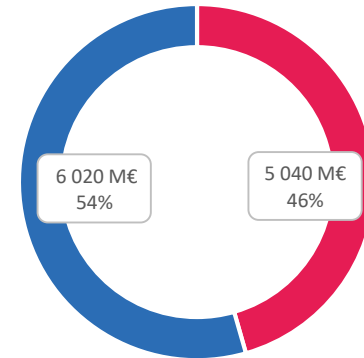


Cette section présente, dans l'ordre d'apparition, les indicateurs de la branche pour les contrats des salariés suivants :

- Masse salariale annuelle au global et par genre
- Salaire moyen mensuel au global et par genre
- Salaire médian au global et par genre
- Pyramide des rémunérations brutes mensuelles par genre
- Pyramide des rémunérations brutes mensuelles par tranche de SMIC par genre
- Répartition des salariés par type de contrat au global et par genre
- Durée moyenne des contrats à durée déterminée au global et par genre
- Répartition des salariés par temps de travail au global et par genre
- Répartition des salariés par statut catégoriel au global et par genre

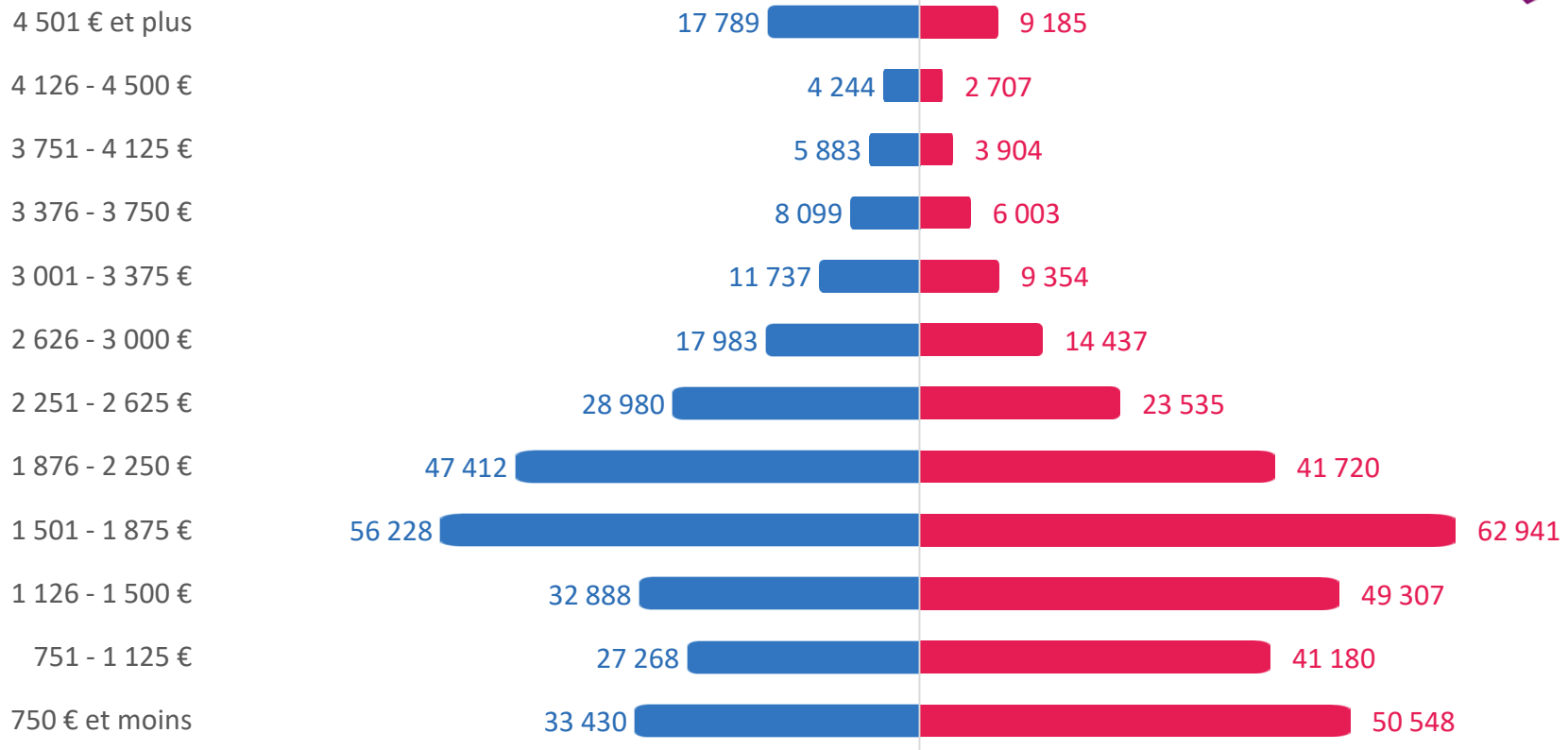


11 060 M€
masse salariale





Σ 1 972 € en moyenne
1 715 € en médiane



2 190 € en moyenne

1 849 € en médiane

En nombre de salariés

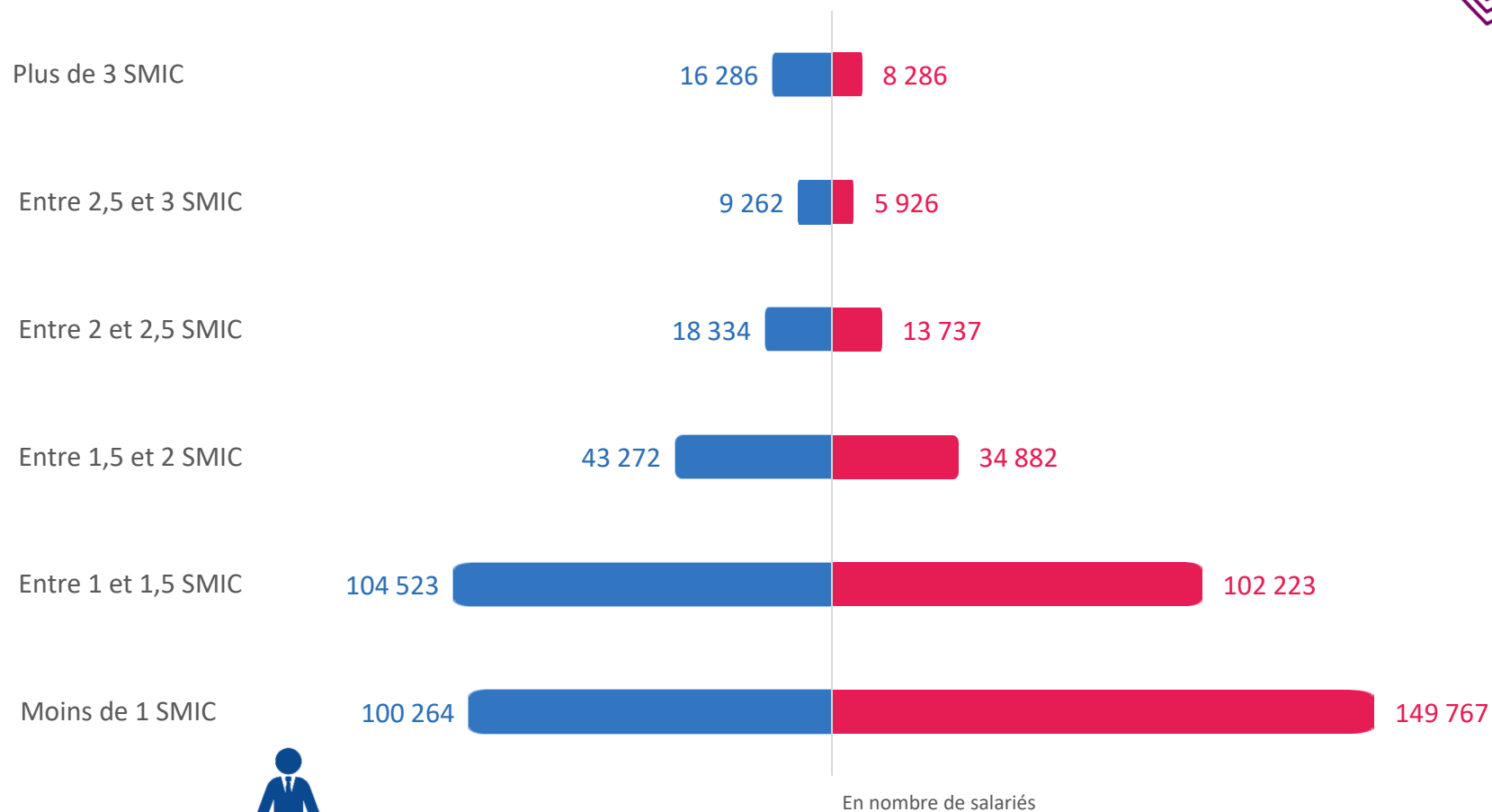
1 770 € en moyenne

1 595 € en médiane

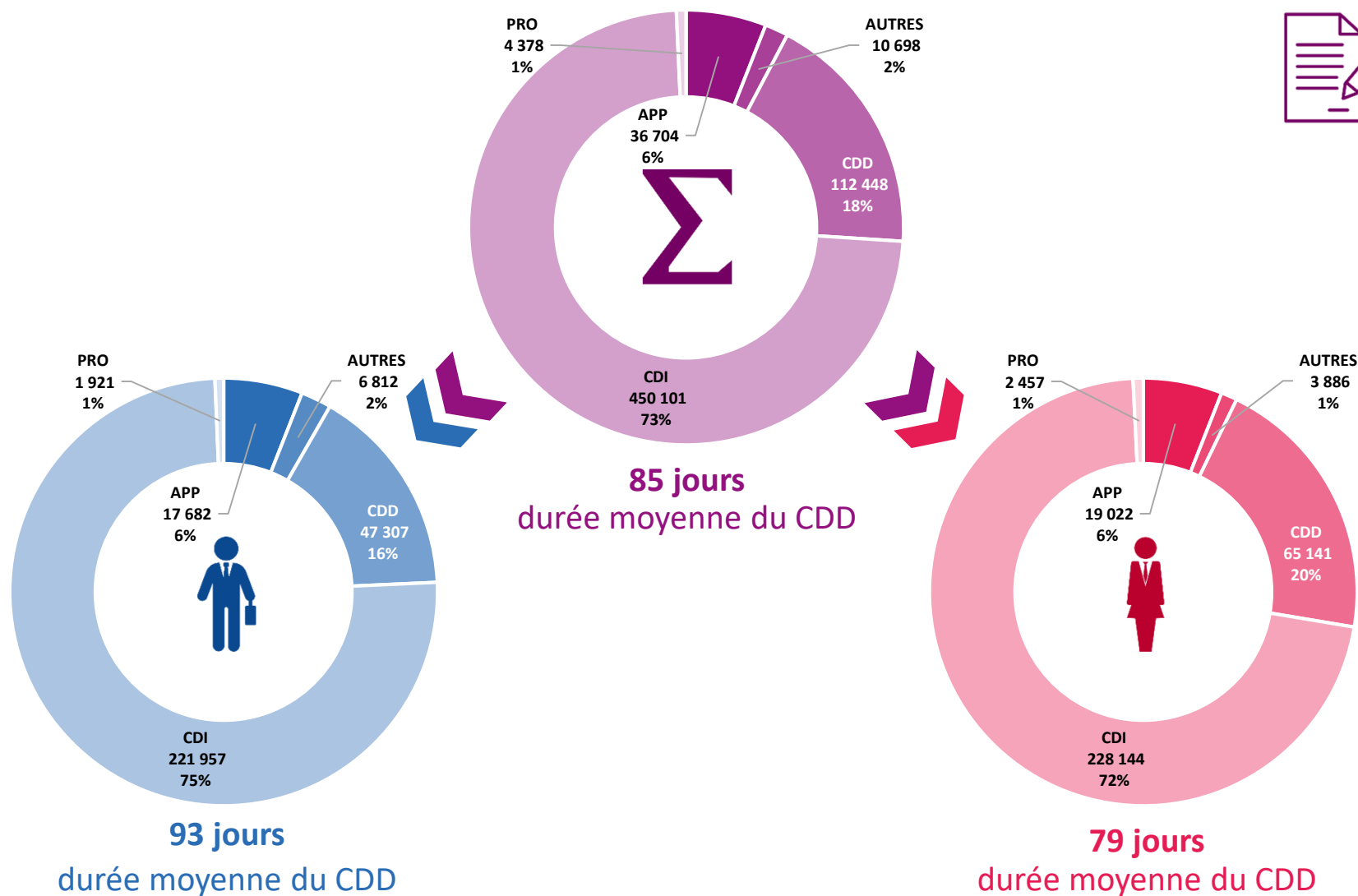


CRIS L - Commerce de détail principalement non alimentaire

Salaires bruts mensuels par tranches de SMIC

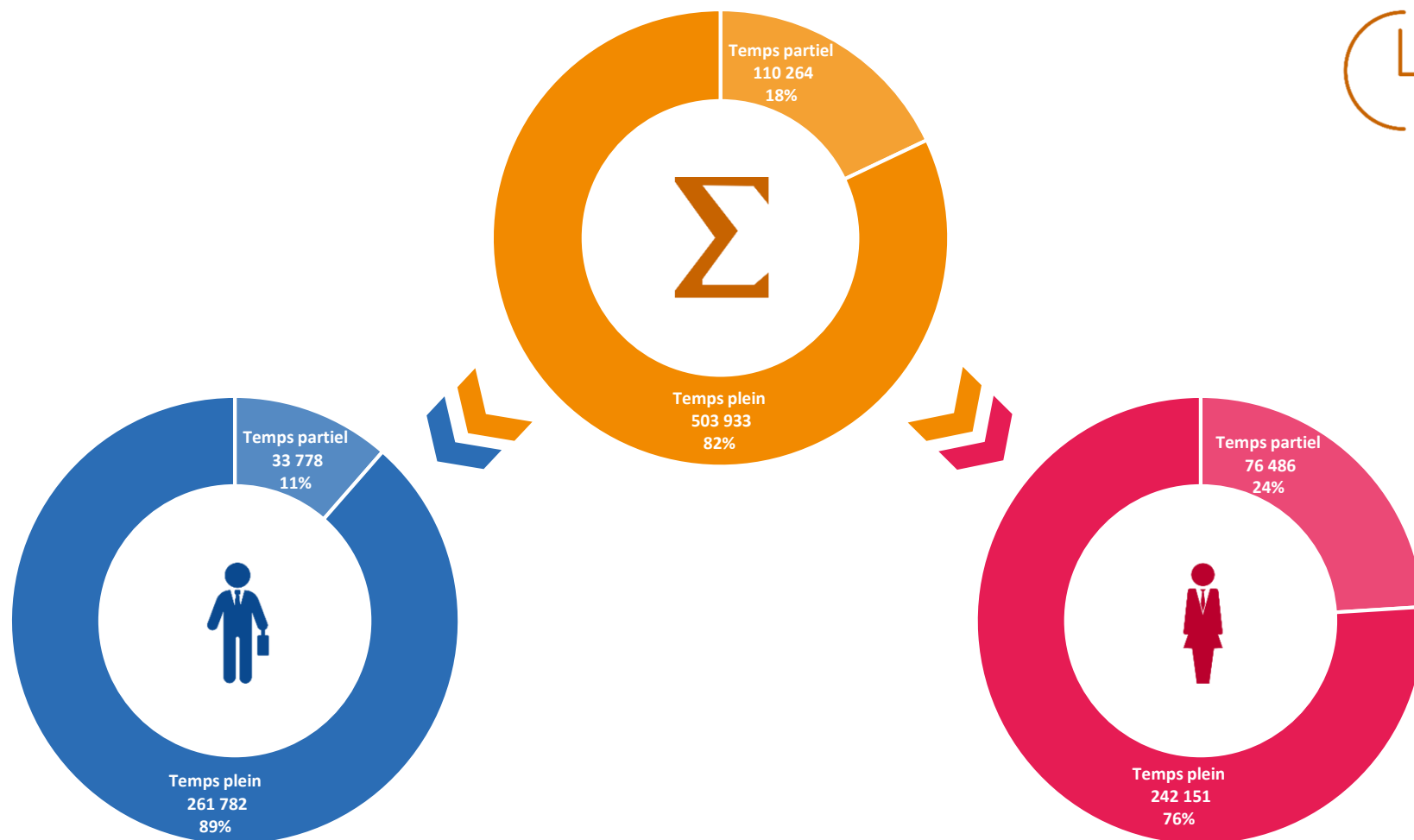


SMIC mensuel brut (pour 35 heures par semaine et 151,67 heures par mois) au 1^{er} janvier 2021 est de 1 554,58 €

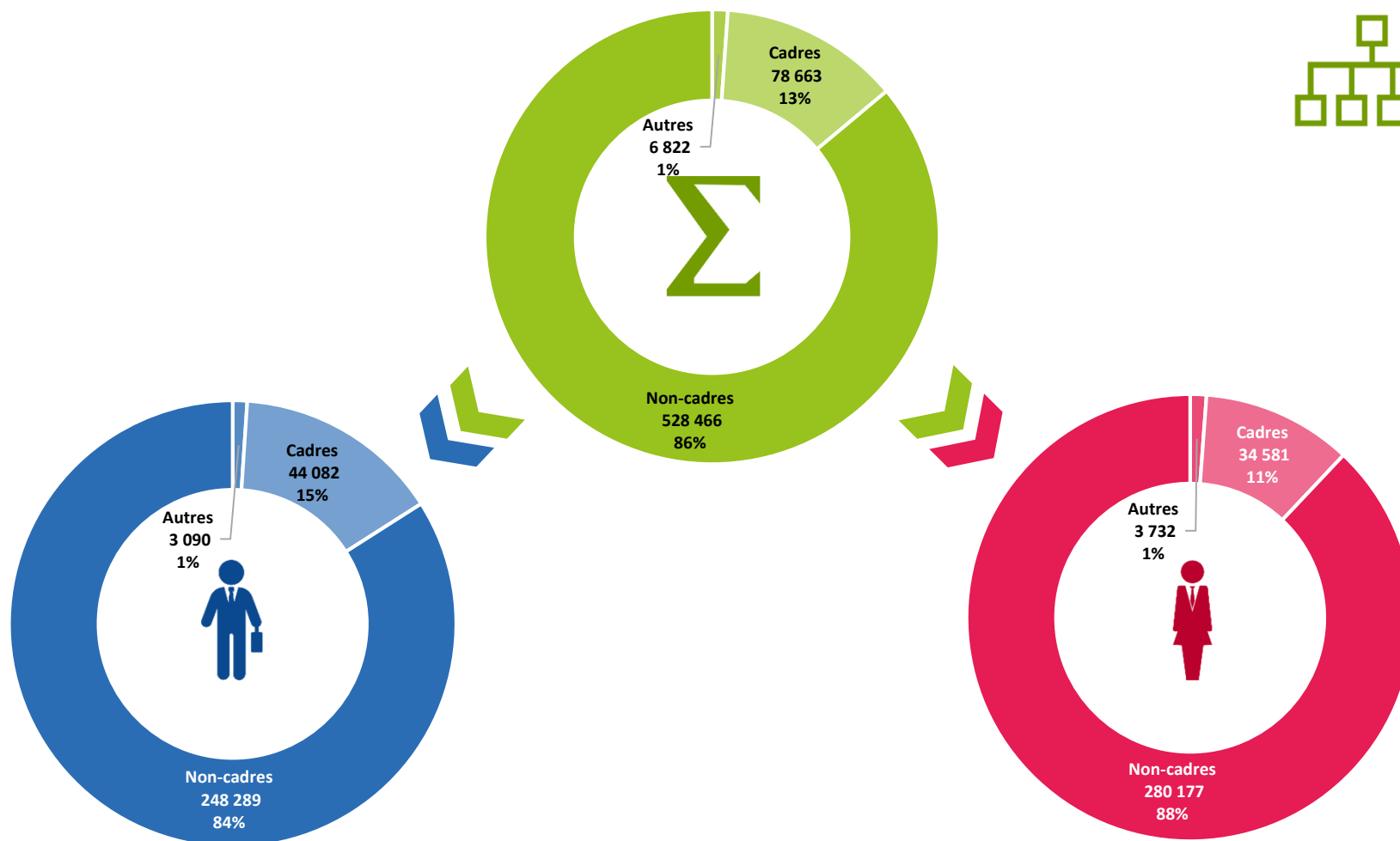


CDI = contrat à durée indéterminée, CDD = contrat à durée déterminée, APP = contrat d'apprentissage, PRO = contrat de professionnalisation et AUTRES = contrat unique d'insertion (CUI), emploi d'avenir secteurs marchand et non marchand, contrat de génération, stage de la formation professionnelle et non concerné

* Le nombre de salariés au global et pour chaque genre peut différer de ceux des salariés actifs sur l'exercice indiqué précédemment pour cause de changement de situation sur la période d'observation.



* Le nombre de salariés au global et pour chaque genre peut différer de ceux des salariés actifs sur l'exercice indiqué précédemment pour cause de changement de situation sur la période d'observation.



Autres = autres catégories déclarées.

Le nombre de salariés au global et pour chaque genre peut différer de ceux des salariés actifs sur l'exercice indiqué précédemment pour cause de changement de situation sur la période d'observation.

Les futurs retraités



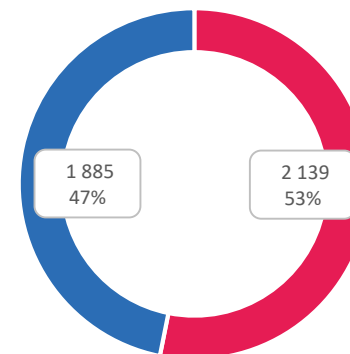
Cette section présente, dans l'ordre d'apparition, les indicateurs de la branche pour les futurs retraités suivants :

- Nombre de demandes de liquidation au global et par genre
- Age moyen du départ en retraite au global et par genre
- Nombre de points attribués au moment du paiement au global et par genre
- Taux de dossiers payés dans les délais au global et par genre, base indicateur COM
- Nombre de nouveaux retraités progressifs au global et par genre
- Montant moyen de la pension de retraite au global et par genre
- Délai moyen de premier paiement
- Délai moyen de paiement définitif suite à un paiement provisoire

Ils sont calculés sur la base des nouveaux retraités de l'exercice.



4 024
demandes de liquidation



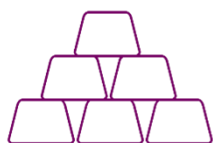
62 ans et 2 mois
âge moyen du départ en retraite



61 ans et 11 mois

62 ans et 5 mois





4 485
points moyens associés



5 789 pts

3 404 pts



96,3 %
dossiers payés dans les délais



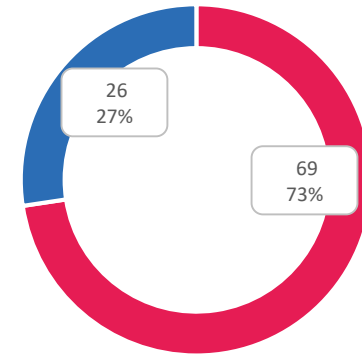
96,5 %

96,1 %





95
nouveaux retraités progressifs



5 736 €
montant moyen de la pension
annuelle Agirc-Arrco



7 363 €

4 356 €



Délais de paiements



délai moyen pour le 1er paiement

14 jours



délai moyen pour le paiement définitif

94 jours

Les services retraite

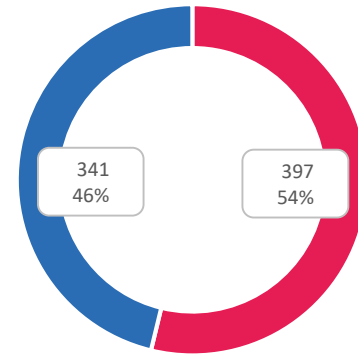


Cette section présente l'indicateur de la branche pour les services retraite suivant :

- ❑ **Nombre d'entretiens information retraite (EIR) au global et par genre**



738
EIR réalisés



EIR = entretien information retraite

Les annexes



Une branche professionnelle regroupe

les entreprises d'un même secteur d'activité



relevant d'un accord ou d'une convention collective.

Les statistiques de branches professionnelles sont fournies au niveau d'un **Identifiant De la Convention Collective (IDCC)** ou d'un ensemble d'IDCC.

Pour ses besoin en statistiques, le Ministère du Travail a mis en place une grille d'analyse des **Conventions Regroupées pour l'Information Statistique (CRIS)** regroupée des codes IDCC en 22 postes :

CRIS A - Métallurgie et sidérurgie 	CRIS B - Bâtiment et travaux publics 	CRIS C - Chimie et pharmacie 	CRIS D - Plastiques, caoutchouc et combustibles 	CRIS E - Verres et matériaux de construction 	CRIS F - Bois et dérivés 	CRIS G - Habillement, cuir et textile
CRIS H - Culture et communication 	CRIS I - Industrie agroalimentaire 	CRIS J - Commerce de gros et import-export 	CRIS K - Commerce principalement alimentaire 	CRIS L - Commerce de détail principalement non alimentaire 	CRIS M - Services de l'automobile et matériels roulants 	
CRIS N - Hôtellerie, restauration et tourisme 	CRIS O - Transports, hors statuts 	CRIS P - Secteur sanitaire et social 	CRIS Q - Banques, établissements financiers et assurances 	CRIS R - Immobilier et activités tertiaires liées au bâtiment 		
CRIS S - Bureaux d'études et prestations de services aux entreprises 	CRIS T - Professions juridiques et comptables 	CRIS U - Nettoyage, manutention, récupération et sécurité 	CRIS V - Branches non agricoles diverses 			