


Statistiques de branches professionnelles

CRIS M - Services de l'automobile et matériels roulants



CRIS M - Services de l'automobile et matériels roulants



- 00919-Commerces de l'automobile Martinique
- 01090-Services de l'automobile
- 01247-Commerces de l'automobile la Réunion
- 01404-Commerce rép tracteurs matériel agricole bât TP
- 02360-Services de l'automobile Guyane

Le périmètre



Le présent rapport de statistiques de branches professionnelles est constitué sur la base de l'exercice d'observation 2021 et pour l'ensemble des IDCC constituant le CRIS M - Services de l'automobile et matériels roulants.

Les sources



Les indicateurs ont pour source la DSN, le RNE, le RNI, le RNA, PRC, SCL et PRC-IA.

Sommaire

Les entreprises

Les salariés des entreprises

Les contrats des salariés

Les futurs retraités

Les services retraite

Les annexes

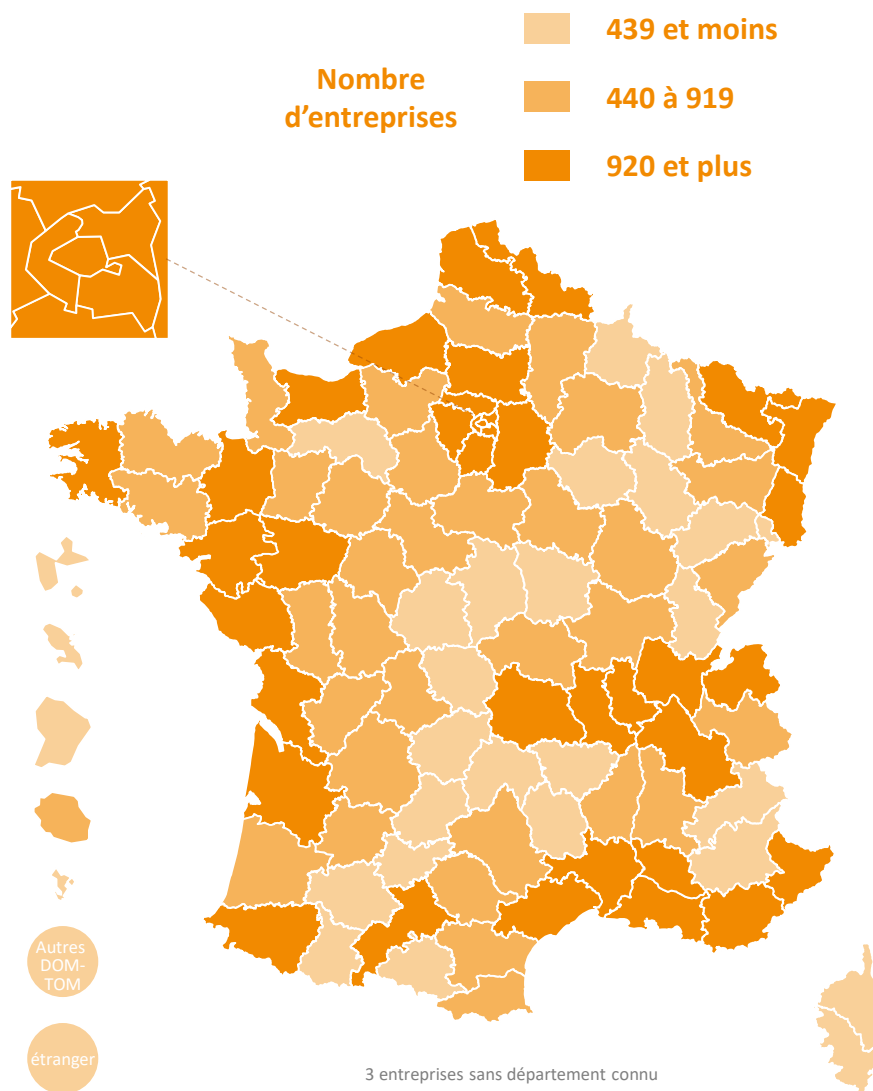


Les entreprises



Cette section présente, dans l'ordre d'apparition, les indicateurs suivants :

- Nombres d'entreprises et d'établissements** ayant déclaré au moins un individu pour le CRIS ou l'IDCC ou les IDCC étudié(s) dans la période observée
- Répartitions géographiques des entreprises et des établissements**
- Répartitions des entreprises et des établissements par tranche**, correspondant au nombre de salariés appartenant au CRIS ou à l'IDCC ou aux IDCC étudié(s) dans la période observée
- Montant total des cotisations dont allègements généraux (AG)**
- Montant des cotisations au titre des allègements généraux (AG)**
- Taux moyen de cotisations sur Tranche 1**
- Part des individus cotisants à un taux supplémentaire sur la Tranche 1**
- Entrées et Sorties des entreprises et des établissements par motif**, correspondant au cycle de vie des entreprises et établissements



82 077
entreprises

66 898 (82%)
9 salariés et moins*

15 031 (18%)
10 à 249 salariés*

144 (0%)
250 à 4 999 salariés*

4 (0%)
5 000 salariés et plus*



1 962,8 M€
cotisations globales

217 M€ (11%)
au titre des AG

6,28 %
taux moyen des cotisations sur la TU1

7,5 %
Part des cotisants présentant un taux supplémentaire sur la TU1



AG = allègements généraux
* Correspond aux effectifs de la branche



2 790
entrées



673
sorties



2 753 Création

2 Fusions

35 Suite Economique

55 Disparition

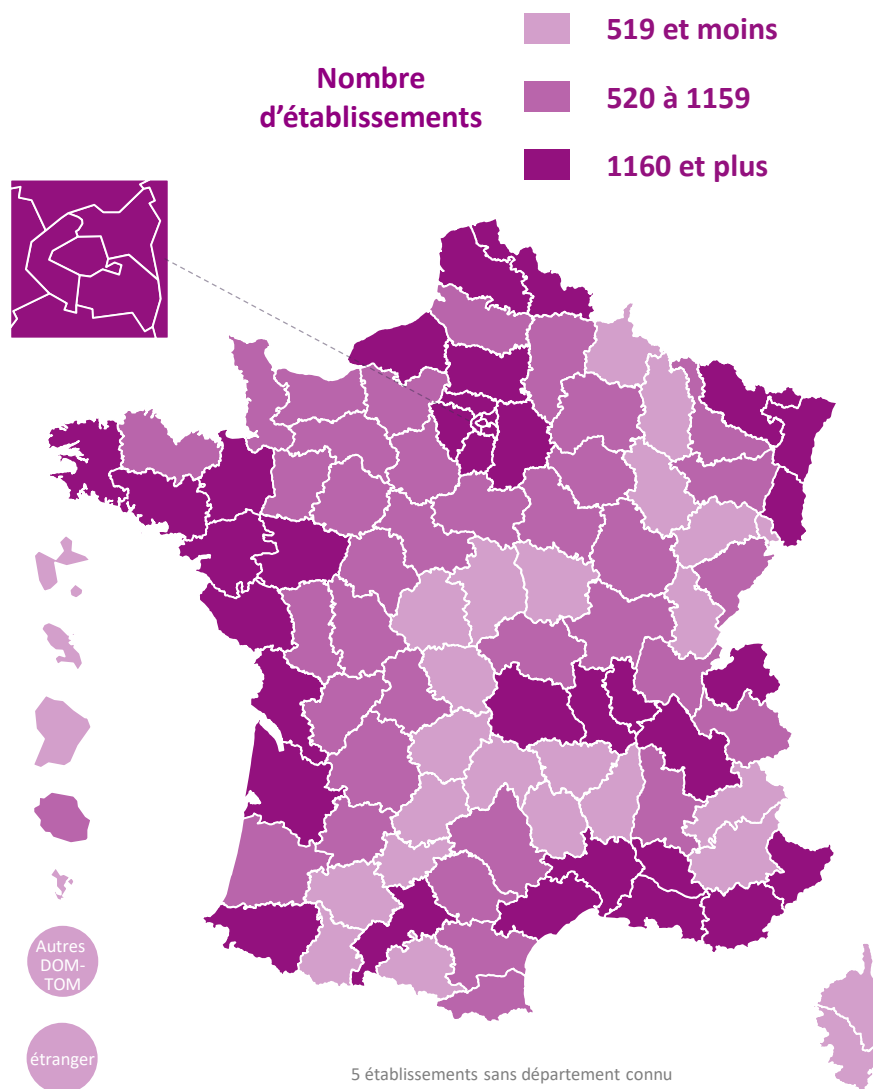
536 Liquidation Judiciaire

51 Fermeture Fusions

31 Fermeture
Suite Economique

Un écart résiduel peut subsister entre la volumétrie globale et le détail.

Typologie des établissements de la branche



100 972
établissements

80 701 (80%)
9 salariés et moins*

20 236 (20%)
10 à 249 salariés*

35 (0%)
250 à 4 999 salariés*

0 (0%)
5 000 salariés et plus*



Mouvements des établissements de la branche



4 112
entrées



CRIS M - Services de l'automobile et matériels roulants

1 152
sorties



4 112 Création

0 Achat

0 Autres motifs

486 Disparition

666 Fin de Gestion

0 Autres motifs

Un écart résiduel peut subsister entre la volumétrie globale et le détail.

Les salariés des entreprises



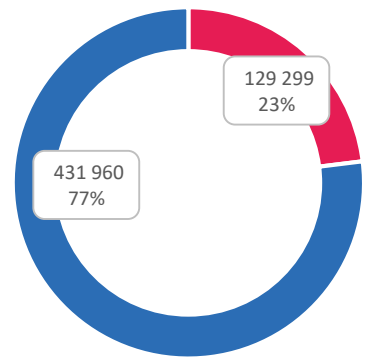
Cette section présente, dans l'ordre d'apparition, les indicateurs de la branche pour les salariés des entreprises et établissements suivants :

- Nombre de salariés actifs au 31/12 au global et par genre
- Nombre de salariés actifs sur l'exercice au global et par genre
- Pyramide des âges par genre
- Age moyen au global et par genre
- Entrées et Sorties des salariés par motif

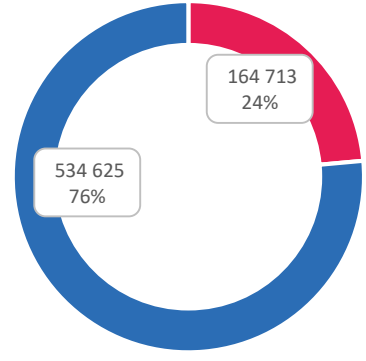
Nombres de salariés au sein des entreprises



561 259
salariés actifs au 31/12

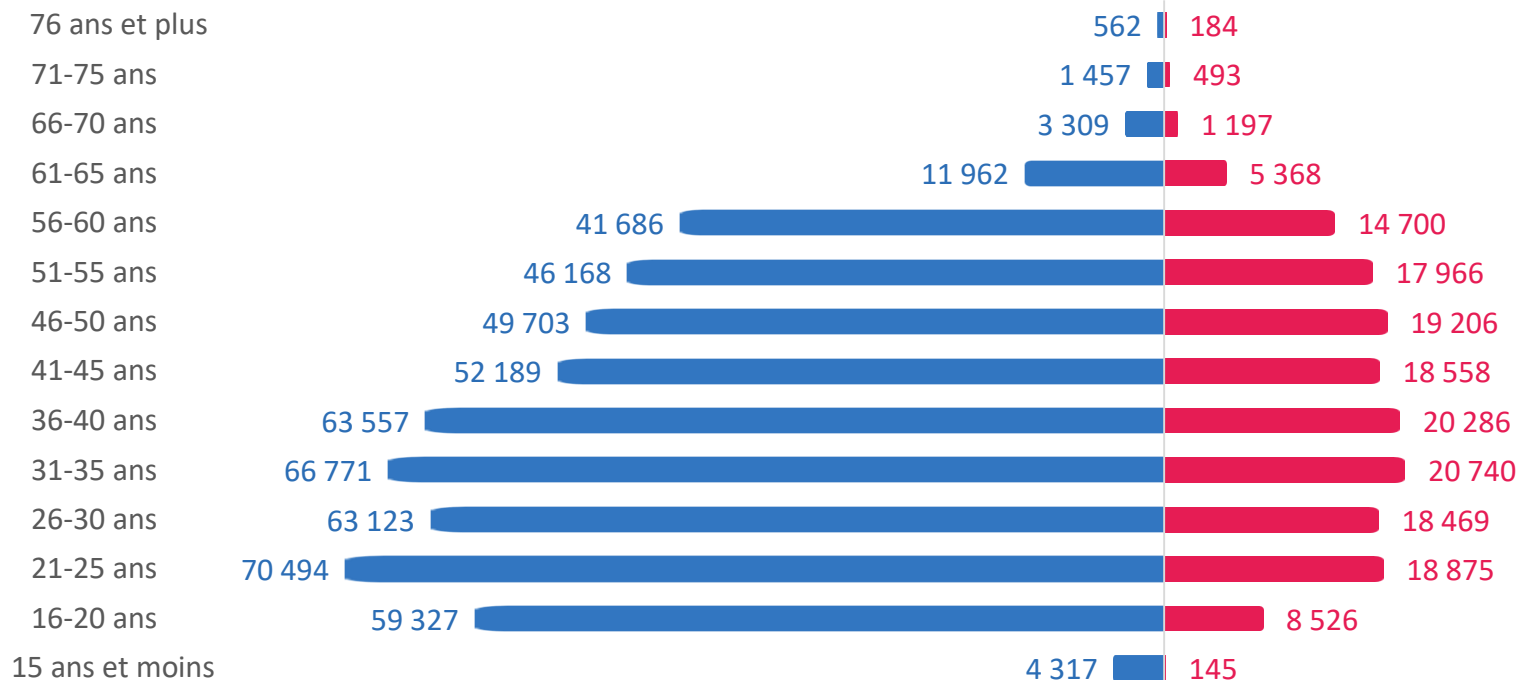


699 338
salariés actifs sur l'exercice





37 ans et 8 mois
âge moyen



En nombre de salariés



37 ans
âge moyen

39 ans et 10 mois
âge moyen





83 913
entrées



76 655
sorties



56 392 Contrats à durée indéterminée

1 621 Contrats de professionnalisation

24 389 Contrats d'apprentissage

1 511 Autres motifs

13 955 Ruptures conventionnelles

6 218 Départs en retraite

22 057 Licenciements


27 744 Démissions

6 681 Autres motifs

CDD

35 818 Contrats à durée déterminée

Les contrats des salariés



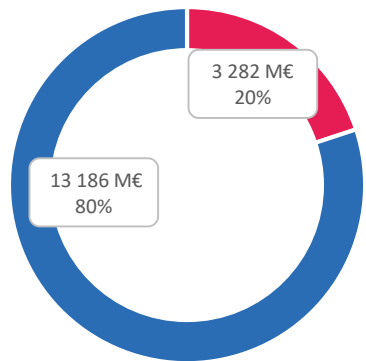
Cette section présente, dans l'ordre d'apparition, les indicateurs de la branche pour les contrats des salariés suivants :

- Masse salariale annuelle au global et par genre
- Salaire moyen mensuel au global et par genre
- Salaire médian au global et par genre
- Pyramide des rémunérations brutes mensuelles par genre
- Pyramide des rémunérations brutes mensuelles par tranche de SMIC par genre
- Répartition des salariés par type de contrat au global et par genre
- Durée moyenne des contrats à durée déterminée au global et par genre
- Répartition des salariés par temps de travail au global et par genre
- Répartition des salariés par statut catégoriel au global et par genre

Masse salariale de la branche

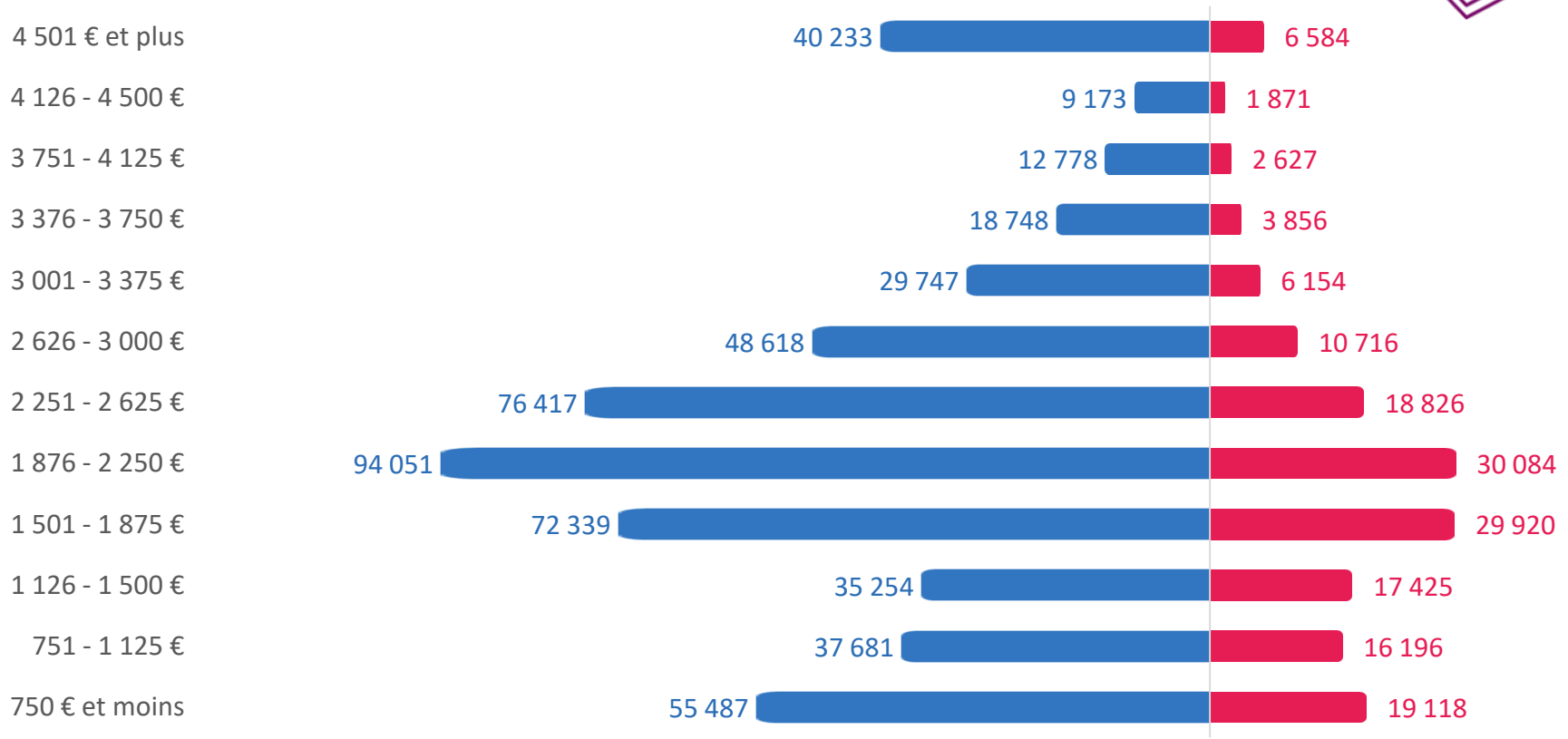


16 468 M€
masse salariale



Rémunérations brutes mensuelles des salariés

Σ 2 339 € en moyenne
2 060 € en médiane



2 434 € en moyenne

2 128 € en médiane

En nombre de salariés

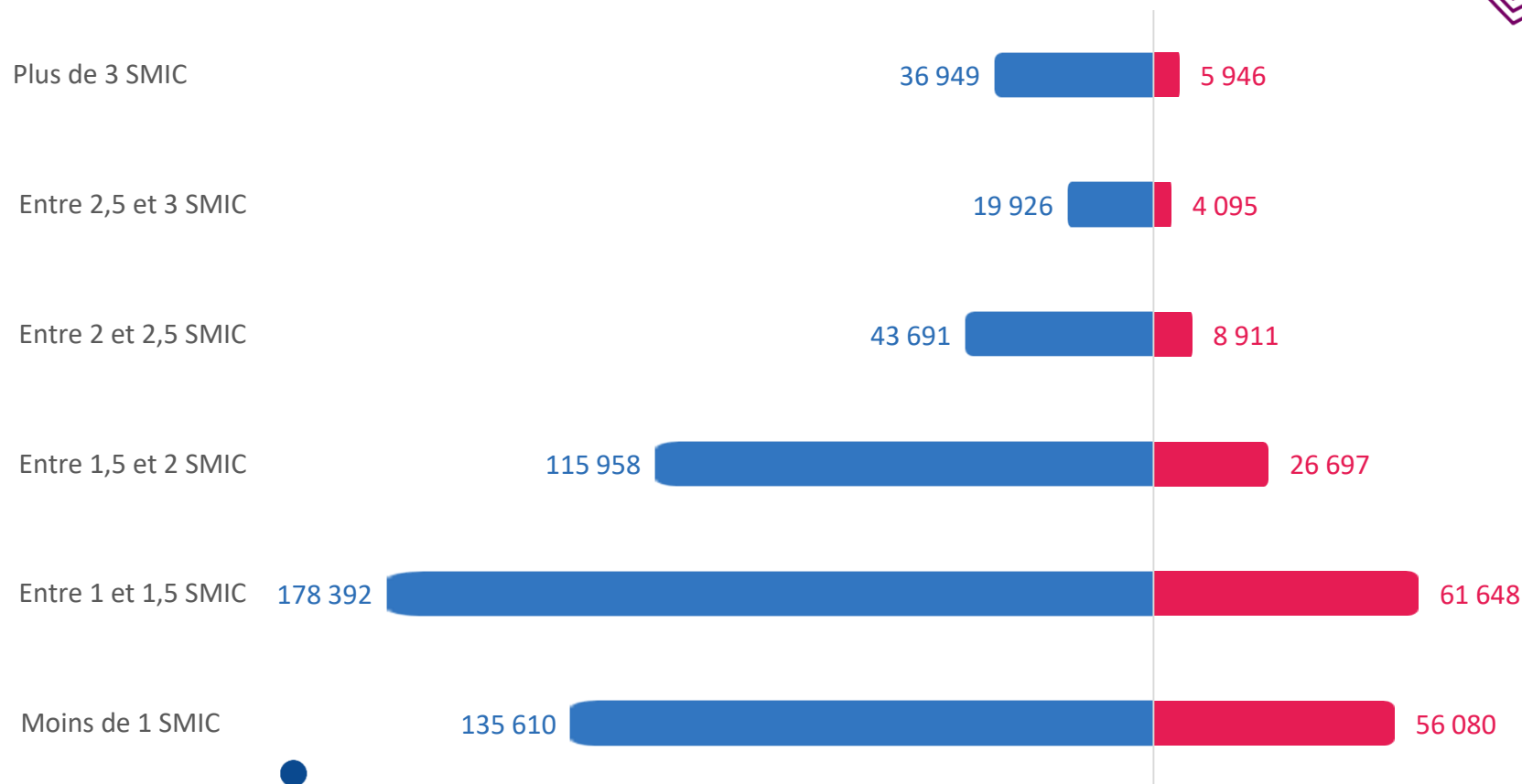
2 030 € en moyenne

1 864 € en médiane



CRIS M - Services de l'automobile et matériels roulants

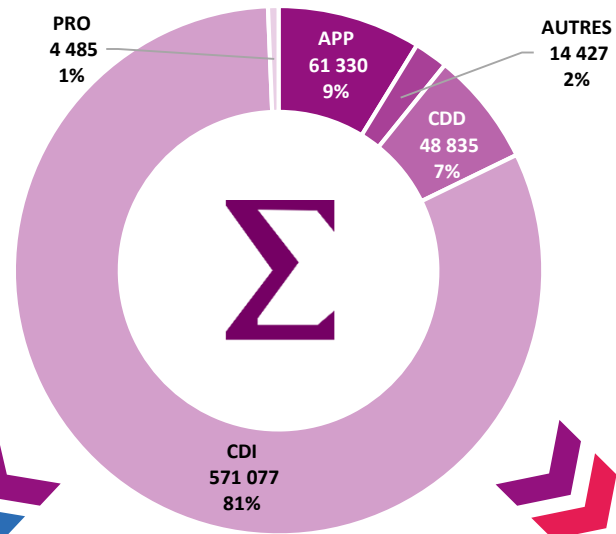
Salaires bruts mensuels par tranches de SMIC



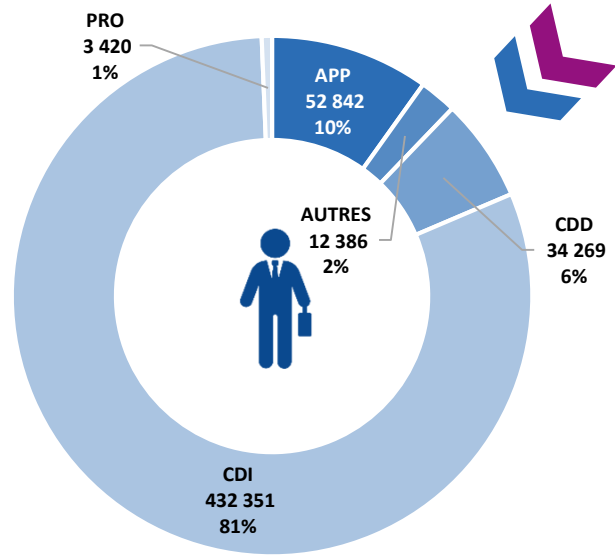
En nombre de salariés



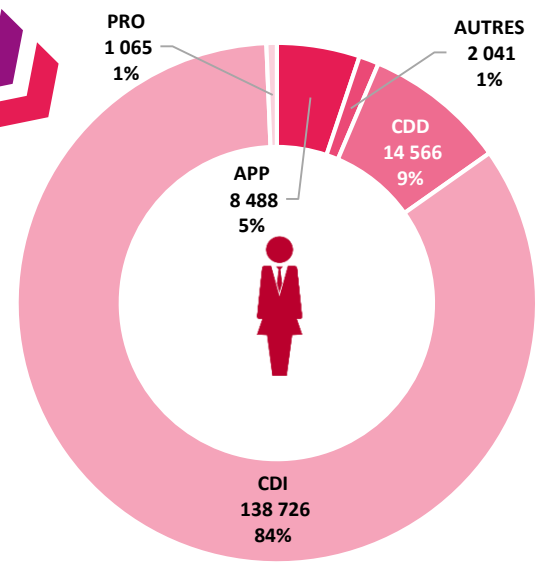
SMIC mensuel brut (pour 35 heures par semaine et 151,67 heures par mois) au 1^{er} janvier 2021 est de 1 554,58 €



196 jours
durée moyenne du CDD



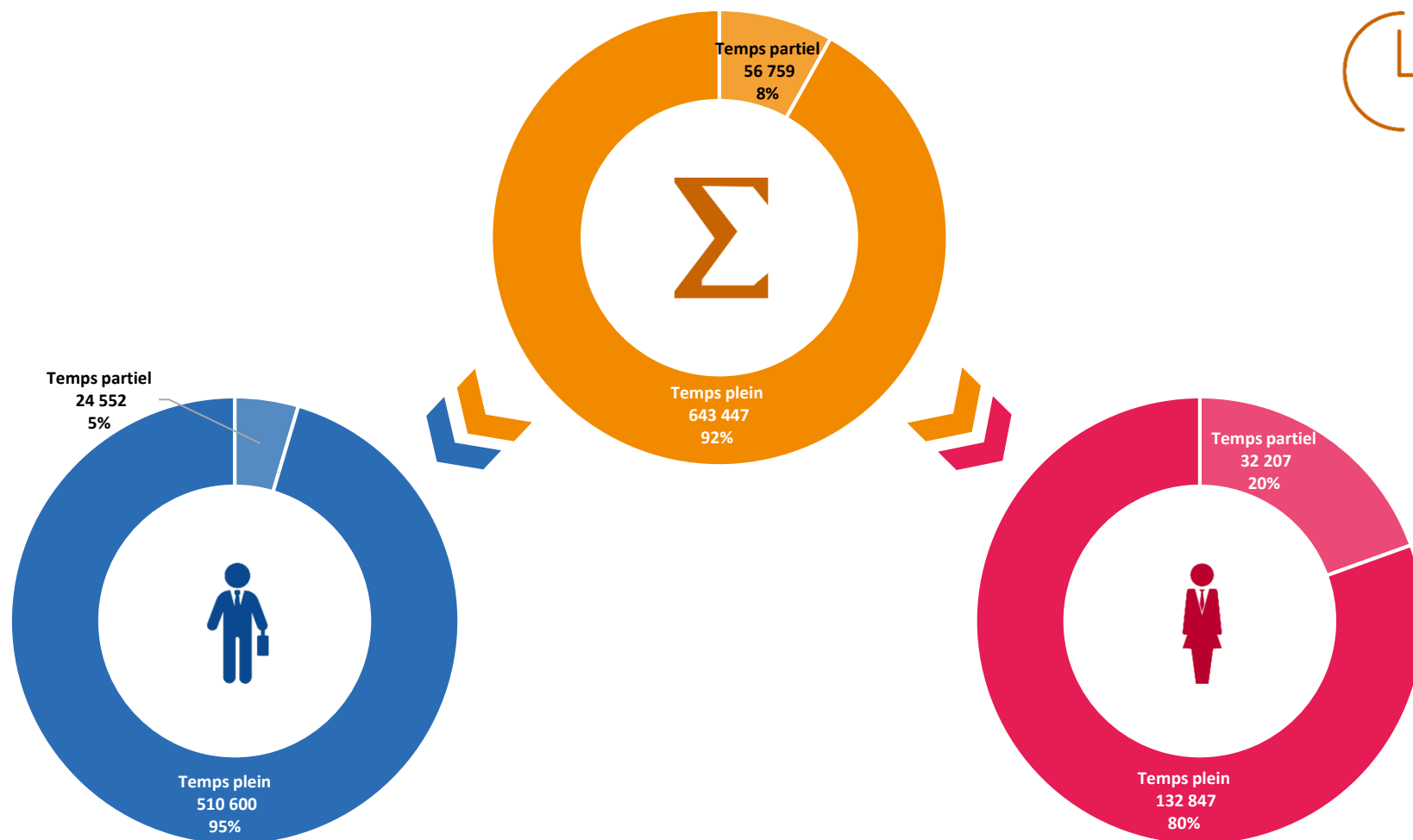
214 jours
durée moyenne du CDD



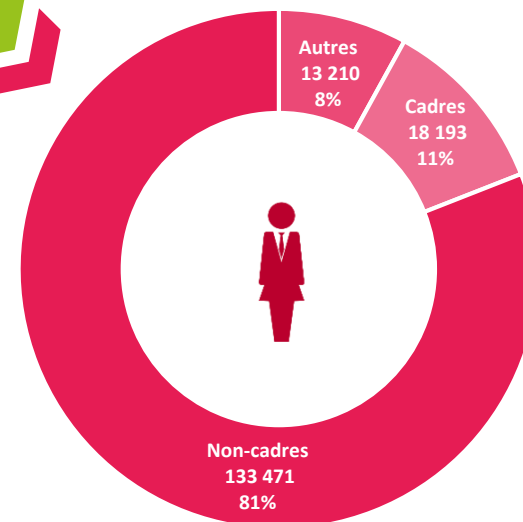
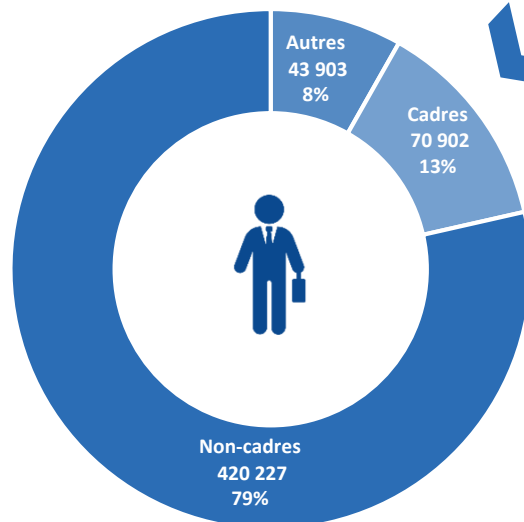
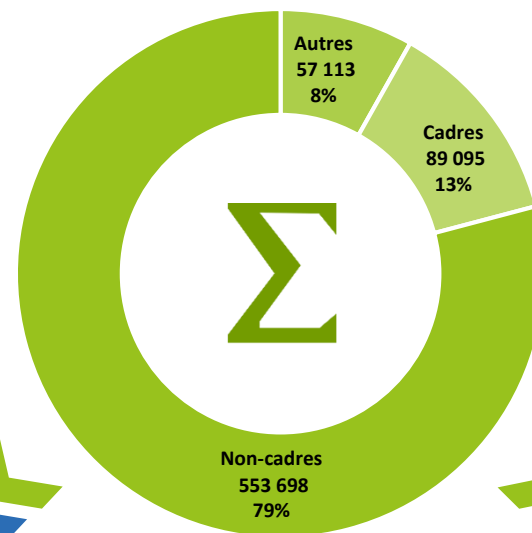
139 jours
durée moyenne du CDD

CDI = contrat à durée indéterminée, CDD = contrat à durée déterminée, APP = contrat d'apprentissage, PRO = contrat de professionnalisation et AUTRES = contrat unique d'insertion (CUI), emploi d'avenir secteurs marchand et non marchand, contrat de génération, stage de la formation professionnelle et non concerné

* Le nombre de salariés au global et pour chaque genre peut différer de ceux des salariés actifs sur l'exercice indiqué précédemment pour cause de changement de situation sur la période d'observation.



* Le nombre de salariés au global et pour chaque genre peut différer de ceux des salariés actifs sur l'exercice indiqué précédemment pour cause de changement de situation sur la période d'observation.



Autres = autres catégories déclarées.

Le nombre de salariés au global et pour chaque genre peut différer de ceux des salariés actifs sur l'exercice indiqué précédemment pour cause de changement de situation sur la période d'observation.

Les futurs retraités



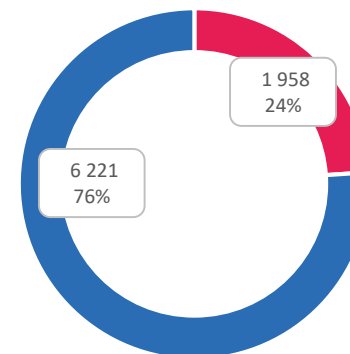
Cette section présente, dans l'ordre d'apparition, les indicateurs de la branche pour les futurs retraités suivants :

- Nombre de demandes de liquidation au global et par genre
- Age moyen du départ en retraite au global et par genre
- Nombre de points attribués au moment du paiement au global et par genre
- Taux de dossiers payés dans les délais au global et par genre, base indicateur COM
- Nombre de nouveaux retraités progressifs au global et par genre
- Montant moyen de la pension de retraite au global et par genre
- Délai moyen de premier paiement
- Délai moyen de paiement définitif suite à un paiement provisoire

Ils sont calculés sur la base des nouveaux retraités de l'exercice.



8 179
demandes de liquidation



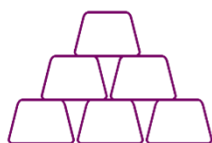
61 ans et 6 mois
âge moyen du départ en retraite



61 ans et 4 mois

62 ans et 2 mois





4 934
points moyens associés



5 295 pts

3 732 pts



97,3 %
dossiers payés dans les délais



97,5 %

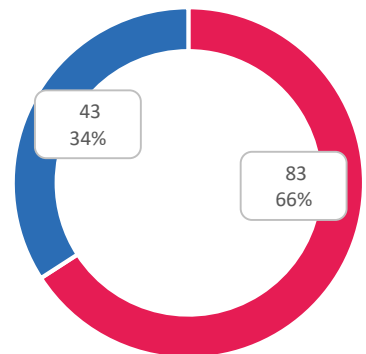
96,9 %



Nouveaux retraités et montants moyens de pensions



126
nouveaux retraités progressifs



6 318 €
montant moyen de la pension
annuelle Agirc-Arrco



6 755 €

4 800 €



Délais de paiements



délai moyen pour le 1er paiement

11 jours



délai moyen pour le paiement définitif

45 jours

Les services retraite



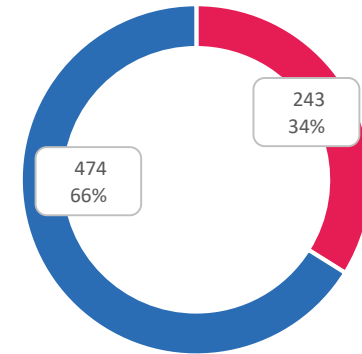
Cette section présente l'indicateur de la branche pour les services retraite suivant :

- ❑ **Nombre d'entretiens information retraite (EIR) au global et par genre**

Utilisation du service EIR



717
EIR réalisés



EIR = entretien information retraite

Les annexes



Une branche professionnelle regroupe

les entreprises d'un même
secteur d'activité



relevant d'un accord ou d'une
convention collective.

Les statistiques de branches professionnelles sont fournies au niveau d'un **Identifiant De la Convention Collective (IDCC)** ou d'un ensemble d'IDCC.

Pour ses besoin en statistiques, le Ministère du Travail a mis en place une grille d'analyse des **Conventions Regroupées pour l'Information Statistique (CRIS)** regroupée des codes IDCC en 22 postes :

